

**МУНИЦИПАЛЬНОЕ БЮДЖЕТНОЕ ОБЩЕОБРАЗОВАТЕЛЬНОЕ УЧРЕЖДЕНИЕ  
«ГИМНАЗИЯ №2»**

РАССМОТРЕНО  
на педагогическом совете  
протокол № 1  
от 31.08.2019 г.

УТВЕРЖДЕНО  
приказом директора  
приказ № 42 от 01.09.2019 г.

**ОСНОВНАЯ ОБЩЕОБРАЗОВАТЕЛЬНАЯ ПРОГРАММА  
НАЧАЛЬНОГО ОБЩЕГО ОБРАЗОВАНИЯ  
МУНИЦИПАЛЬНОГО БЮДЖЕТНОГО  
ОБЩЕОБРАЗОВАТЕЛЬНОГО УЧРЕЖДЕНИЯ  
«ГИМНАЗИЯ №2»  
(ООП НОО МБОУ «ГИМНАЗИЯ №2»)  
(Новая редакция)**

## СОДЕРЖАНИЕ

<b>ЦЕЛЕВОЙ РАЗДЕЛ</b>		3
<b>1.</b>	Пояснительная записка	4 - 13
<b>2.</b>	Планируемые результаты освоения обучающимися основной образовательной программы начального общего образования	14 - 88
<b>3.</b>	Система оценки достижения планируемых результатов освоения основной образовательной программы начального общего образования	89 - 100
		101
<b>СОДЕРЖАТЕЛЬНЫЙ РАЗДЕЛ</b>		
<b>1.</b>	Программа формирования универсальных учебных действий у обучающихся при получении начального общего образования	102 - 134
<b>2.</b>	Программы отдельных учебных предметов, курсов и курсов внеурочной деятельности	135
<b>3.</b>	Программа духовно-нравственного развития, воспитания обучающихся при получении начального общего образования	136 - 162
<b>4.</b>	Программа формирования экологической культуры, здорового и безопасного образа жизни	163 - 175
<b>5.</b>	Программа коррекционной работы	176 - 187
		188
<b>ОРГАНИЗАЦИОННЫЙ РАЗДЕЛ</b>		
<b>1.</b>	Учебный план начального общего образования, календарный учебный график	189 - 195
<b>2.</b>	План внеурочной деятельности	196 - 199
<b>3.</b>	Систему условий реализации основной образовательной программы в соответствии с требованиями Стандарта	200 - 212

## ПРИЛОЖЕНИЯ

<b>Приложение 1. Рабочие программы (УМК «Школа России»)</b>			
<b>1.1.</b>	<b>Рабочая программа по русскому языку для 1-4 классов (УМК «Школа России»)</b>		
	<i>Приложение</i>	<b>1.1.1.</b>	<i>Календарно-тематическое планирование по русскому языку для 1 класса (УМК «Школа России»)</i>
	<i>Приложение</i>	<b>1.1.2.</b>	<i>Календарно-тематическое планирование по русскому языку для 2 класса (УМК «Школа России»)</i>
	<i>Приложение</i>	<b>1.1.3.</b>	<i>Календарно-тематическое планирование по русскому языку для 3 класса (УМК «Школа России»)</i>
	<i>Приложение</i>	<b>1.1.4.</b>	<i>Календарно-тематическое планирование по русскому языку для 4 класса (УМК «Школа России»)</i>
<b>1.2.</b>	<b>Рабочая программа по литературному чтению для 1-4 классов (УМК «Школа России»)</b>		
	<i>Приложение</i>	<b>1.2.1.</b>	<i>Календарно-тематическое планирование по литературному чтению для 1 класса (УМК «Школа России»)</i>
	<i>Приложение</i>	<b>1.2.2.</b>	<i>Календарно-тематическое планирование по литературному чтению для 2 класса (УМК «Школа России»)</i>
	<i>Приложение</i>	<b>1.2.3.</b>	<i>Календарно-тематическое планирование по литературному чтению для 3 класса (УМК «Школа России»)</i>
	<i>Приложение</i>	<b>1.2.4.</b>	<i>Календарно-тематическое планирование по литературному чтению для 4 класса (УМК «Школа России»)</i>

<b>1.3.</b>	<b>Рабочая программа по иностранному языку (английский язык) для 2-4 классов (УМК «Школа России»)</b>		
	Приложение	<b>1.3.1.</b>	Календарно-тематическое планирование <b>по иностранному языку (английский язык)</b> для 2 класса (УМК «Школа России»)
	Приложение	<b>1.3.2.</b>	Календарно-тематическое планирование <b>по иностранному языку (английский язык)</b> для 3 класса (УМК «Школа России»)
	Приложение	<b>1.3.3.</b>	Календарно-тематическое планирование <b>по иностранному языку (английский язык)</b> для 4 класса (УМК «Школа России»)
<b>1.4.</b>	<b>Рабочая программа по математике для 1-4 классов (УМК «Школа России»)</b>		
	Приложение	<b>1.4.1.</b>	Календарно-тематическое планирование <b>по математике</b> для 1 класса (УМК «Школа России»)
	Приложение	<b>1.4.2.</b>	Календарно-тематическое планирование <b>по математике</b> для 2 класса (УМК «Школа России»)
	Приложение	<b>1.4.3.</b>	Календарно-тематическое планирование <b>по математике</b> для 3 класса (УМК «Школа России»)
	Приложение	<b>1.4.4.</b>	Календарно-тематическое планирование <b>по математике</b> для 4 класса (УМК «Школа России»)
<b>1.5.</b>	<b>Рабочая программа по окружающему миру для 1-4 классов (УМК «Школа России»)</b>		
	Приложение	<b>1.5.1.</b>	Календарно-тематическое планирование <b>по окружающему миру</b> для 1 класса (УМК «Школа России»)
	Приложение	<b>1.5.2.</b>	Календарно-тематическое планирование <b>по окружающему миру</b> для 2 класса (УМК «Школа России»)
	Приложение	<b>1.5.3.</b>	Календарно-тематическое планирование <b>по окружающему миру</b> для 3 класса (УМК «Школа России»)
	Приложение	<b>1.5.4.</b>	Календарно-тематическое планирование <b>по окружающему миру</b> для 4 класса (УМК «Школа России»)
<b>1.6.</b>	<b>Рабочая программа по основам религиозных культур и светской этики для 4 классов (УМК «Школа России»)</b>		
	Приложение	<b>1.6.1.</b>	Календарно-тематическое планирование <b>по основам религиозных культур и светской этики (основы светской этики)</b> для 4 класса (УМК «Школа России»)
<b>1.7.</b>	<b>Рабочая программа по музыке для 1-4 классов (УМК «Школа России»)</b>		
	Приложение	<b>1.7.1.</b>	Календарно-тематическое планирование <b>по музыке</b> для 1 класса (УМК «Школа России»)
	Приложение	<b>1.7.2.</b>	Календарно-тематическое планирование <b>по музыке</b> для 2 класса (УМК «Школа России»)
	Приложение	<b>1.7.3.</b>	Календарно-тематическое планирование <b>по музыке</b> для 3 класса (УМК «Школа России»)
	Приложение	<b>1.7.4.</b>	Календарно-тематическое планирование <b>по музыке</b> для 4 класса (УМК «Школа России»)
<b>1.8.</b>	<b>Рабочая программа по изобразительному искусству для 1-4 классов (УМК «Школа России»)</b>		
	Приложение	<b>1.8.1.</b>	Календарно-тематическое планирование <b>по изобразительному искусству</b> для 1 класса (УМК «Школа России»)
	Приложение	<b>1.8.2.</b>	Календарно-тематическое планирование <b>по изобразительному искусству</b> для 2 класса (УМК «Школа России»)
	Приложение	<b>1.8.3.</b>	Календарно-тематическое планирование <b>по изобразительному искусству</b> для 3 класса (УМК «Школа России»)
	Приложение	<b>1.8.4.</b>	Календарно-тематическое планирование <b>по изобразительному искусству</b> для 4 класса (УМК «Школа России»)

<b>1.9.</b>	<b>Рабочая программа по технологии для 1-4 классов (УМК «Школа России»)</b>		
Приложение	<b>1.9.1.</b>	<i>Календарно-тематическое планирование по технологии для 1 класса (УМК «Школа России»)</i>	
Приложение	<b>1.9.2.</b>	<i>Календарно-тематическое планирование по технологии для 2 класса (УМК «Школа России»)</i>	
Приложение	<b>1.9.3.</b>	<i>Календарно-тематическое планирование по технологии для 3 класса (УМК «Школа России»)</i>	
Приложение	<b>1.9.4.</b>	<i>Календарно-тематическое планирование по технологии для 4 класса (УМК «Школа России»)</i>	
<b>1.10.</b>	<b>Рабочая программа по физической культуре для 1-4 классов (УМК «Школа России»)</b>		
Приложение	<b>1.10.1.</b>	<i>Календарно-тематическое планирование по физической культуре для 1 класса (УМК «Школа России»)</i>	
Приложение	<b>1.10.2.</b>	<i>Календарно-тематическое планирование по физической культуре для 2 класса (УМК «Школа России»)</i>	
Приложение	<b>1.10.3.</b>	<i>Календарно-тематическое планирование по физической культуре для 3 класса (УМК «Школа России»)</i>	
Приложение	<b>1.10.4.</b>	<i>Календарно-тематическое планирование по физической культуре для 4 класса (УМК «Школа России»)</i>	

<b>Приложение 2.</b>			
<b>Рабочие программы (УМК «Начальная школа XXI века»)</b>			
<b>2.1.</b>	<b>Рабочая программа по русскому языку для 1-4 классов (УМК «Начальная школа XXI века»)</b>		
Приложение	<b>2.1.1.</b>	<i>Календарно-тематическое планирование по русскому языку для 1 класса (УМК «Начальная школа XXI века»)</i>	
Приложение	<b>2.1.2.</b>	<i>Календарно-тематическое планирование по русскому языку для 2 класса (УМК «Начальная школа XXI века»)</i>	
Приложение	<b>2.1.3.</b>	<i>Календарно-тематическое планирование по русскому языку для 3 класса (УМК «Начальная школа XXI века»)</i>	
Приложение	<b>2.1.4.</b>	<i>Календарно-тематическое планирование по русскому языку для 4 класса (УМК «Начальная школа XXI века»)</i>	
<b>2.2.</b>	<b>Рабочая программа по литературному чтению для 1-4 классов (УМК «Начальная школа XXI века»)</b>		
Приложение	<b>2.2.1.</b>	<i>Календарно-тематическое планирование по литературному чтению для 1 класса (УМК «Начальная школа XXI века»)</i>	
Приложение	<b>2.2.2.</b>	<i>Календарно-тематическое планирование по литературному чтению для 2 класса (УМК «Начальная школа XXI века»)</i>	
Приложение	<b>2.2.3.</b>	<i>Календарно-тематическое планирование по литературному чтению для 3 класса (УМК «Начальная школа XXI века»)</i>	
Приложение	<b>2.2.4.</b>	<i>Календарно-тематическое планирование по литературному чтению для 4 класса (УМК «Начальная школа XXI века»)</i>	
<b>2.3.</b>	<b>Рабочая программа по иностранному языку (английский язык) для 2-4 классов (УМК «Начальная школа XXI века»)</b>		
Приложение	<b>2.3.1.</b>	<i>Календарно-тематическое планирование по иностранному языку (английский язык) для 2 класса (УМК «Начальная школа XXI века»)</i>	
Приложение	<b>2.3.2.</b>	<i>Календарно-тематическое планирование по иностранному языку (английский язык) для 3 класса (УМК «Начальная школа XXI века»)</i>	
Приложение	<b>2.3.3.</b>	<i>Календарно-тематическое планирование по иностранному языку (английский язык) для 4 класса (УМК «Начальная школа XXI века»)</i>	



	Приложение	2.9.4.	Календарно-тематическое планирование по технологии для 4 класса (УМК «Начальная школа XXI века»)
2.10.	<b>Рабочая программа по физической культуре для 1-4 классов (УМК «Начальная школа XXI века»)</b>		
	Приложение	2.10.1.	Календарно-тематическое планирование по физической культуре для 1 класса (УМК «Начальная школа XXI века»)
	Приложение	2.10.2.	Календарно-тематическое планирование по физической культуре для 2 класса (УМК «Начальная школа XXI века»)
	Приложение	2.10.3.	Календарно-тематическое планирование по физической культуре для 3 класса (УМК «Начальная школа XXI века»)
	Приложение	2.10.4.	Календарно-тематическое планирование по физической культуре для 4 класса (УМК «Начальная школа XXI века»)

#### Приложение 4.

#### Рабочие программы курсов внеурочной деятельности

Приложение	4.1.	Рабочая программа по курсу внеурочной деятельности	«Шахматное королевство»
		Срок реализации: 4 года	Составитель: Доловов А.Я.
Приложение	4.2.	Рабочая программа по курсу внеурочной деятельности	«Подвижные игры»
		Срок реализации: 2 года	Составитель: Бредихина А.В.
Приложение	4.3.	Рабочая программа по курсу внеурочной деятельности	«Искусство вокала»
		Срок реализации: 1 год	Составитель: Плесенникова А.Н..
Приложение	4.4.	Рабочая программа по курсу внеурочной деятельности	«Дорогою добра»
		Срок реализации: 1 год	Составитель: Киселева Н.Ю.
Приложение	4.5.	Рабочая программа по курсу внеурочной деятельности	«Коллективное творческое дело»
		Срок реализации: 4 года	Составитель: Юркова С.В. Изотова О.В.
Приложение	4.6.	Рабочая программа по курсу внеурочной деятельности	«Первые шаги в мире слов»
		Срок реализации: 1 год	Составитель: Сахарова Е.Н.
Приложение	4.7.	Рабочая программа по курсу внеурочной деятельности	«Математика для всех»
		Срок реализации: 1 год	Составитель: Сахарова Е.Н.
Приложение	4.8.	Рабочая программа по курсу внеурочной деятельности	«Математика и конструирование»
		Срок реализации: 4 года	Составитель: Видяйкина Л.Г.

Приложение	<b>4.9.</b>	<b>Рабочая программа по курсу внеурочной деятельности</b>	<b>«Удивительная математика»</b>
		<b>Срок реализации: 1 год</b>	<b>Составитель: Видяйкина Л.Г.</b>
Приложение	<b>4.10</b>	<b>Рабочая программа по курсу внеурочной деятельности</b>	<b>«Русовичок»</b>
		<b>Срок реализации: 4 года</b>	<b>Составитель: Никулина И.А.</b>
Приложение	<b>4.11.</b>	<b>Рабочая программа по курсу внеурочной деятельности</b>	<b>«Путешествие в пространство»</b>
		<b>Срок реализации: 4 года</b>	<b>Составитель: Ротару М.В.</b>
Приложение	<b>4.12.</b>	<b>Рабочая программа по курсу внеурочной деятельности</b>	<b>«Занимательная математика»</b>
		<b>Срок реализации: 2 года</b>	<b>Составитель: Сиянская О.И.</b>
Приложение	<b>4.13</b>	<b>Рабочая программа по курсу внеурочной деятельности</b>	<b>«Работа с текстом»</b>
		<b>Срок реализации: 3 года</b>	<b>Составитель: Никулина И.А.</b>
Приложение	<b>4.14.</b>	<b>Рабочая программа по курсу внеурочной деятельности</b>	<b>«Трудности математики»</b>
		<b>Срок реализации: 4 года</b>	<b>Составитель: Сиянская О.И.</b>
Приложение	<b>4.15.</b>	<b>Рабочая программа по курсу внеурочной деятельности</b>	<b>«Трудности русского языка»</b>
		<b>Срок реализации: 2 года</b>	<b>Составитель: Сиянская О.И.</b>
Приложение	<b>4.16</b>	<b>Рабочая программа по курсу внеурочной деятельности</b>	<b>«Веселая грамматика»</b>
		<b>Срок реализации: 2 года</b>	<b>Составитель: Сиянская О.И.</b>
Приложение	<b>4.17.</b>	<b>Рабочая программа по курсу внеурочной деятельности</b>	<b>«Геометрия вокруг нас»</b>
		<b>Срок реализации: 1 год</b>	<b>Составитель: Киселева Н.Ю.</b>
Приложение	<b>4.18.</b>	<b>Рабочая программа по курсу внеурочной деятельности</b>	<b>«Занимательный русский язык»</b>
		<b>Срок реализации: 2 года</b>	<b>Составитель: Киселева Н.Ю.</b>
Приложение	<b>4.19</b>	<b>Рабочая программа по курсу внеурочной деятельности</b>	<b>«В мире слов»</b>
		<b>Срок реализации: 1 год</b>	<b>Составитель: Киселева Н.Ю.</b>
Приложение	<b>4.20.</b>	<b>Рабочая программа по курсу внеурочной деятельности</b>	<b>«Волшебная бумага»</b>
		<b>Срок реализации: 1 год</b>	<b>Составитель: Бурова О.В.</b>
Приложение	<b>4.21.</b>	<b>Рабочая программа по курсу внеурочной деятельности</b>	<b>«Почитай-ка»</b>
		<b>Срок реализации: 1 год</b>	<b>Составитель: Сахарова Е.Н.</b>

	<b>Приложение 4.</b>
	Учебный план начального общего образования

	<b>Приложение 5.</b>
	Календарный учебный график.

	<b>Приложение 6.</b>
	План внеурочной деятельности.



# 1.ЦЕЛЕВОЙ РАЗДЕЛ

## 1.1. ПОЯСНИТЕЛЬНАЯ ЗАПИСКА

### **1.1.1. Описание типа и вида образовательного учреждения. Общая характеристика основной образовательной программы начального общего образования.**

Муниципальное бюджетное общеобразовательное учреждение «Гимназия №2» (далее – МБОУ «Гимназия №2», ОУ) расположено по адресу: 652990, Россия, Кемеровская обл. г.Таштагол, ул. Клары Цеткин,28. Филиалов /отделений/ не имеет.

**Учредитель:** орган местного самоуправления Администрация Таштагольского района. Функции полномочия в отношении МБОУ «Гимназия № 2» осуществляет отраслевой (функциональный) орган администрации Таштагольского муниципального района – муниципальное казенное учреждение «Управление образования администрации Таштагольского муниципального района».

**Год основания МБОУ «Гимназия №2»:** 1958 г.

**Лицензия:** серия 34 ОД № 000569 регистрационный № 1251 от 21.12.2011г.

**Свидетельство об аккредитации:** № ГА № 015717

**Телефон**(838473) 2-35-67

**E-mail:**school-22007@yandex.ru

Данная программа разработана рабочей группой МБОУ «Гимназия №2», рассмотрена Управляющим советом образовательного учреждения (протокол № 1 от 26.08.2019 г.) и принята Педагогическим советом МБОУ «Гимназия №2» (протокол № 1 от 31.08.2019 г.).

Основная образовательная программа начального общего образования муниципального бюджетного общеобразовательного учреждения «Гиманзия № 2» (далее – ООП НОО) разработана в соответствии с Федеральным законом от 29.12.2012 N 273-ФЗ (ред. от 17.06.2019) "Об образовании в Российской Федерации", приказом Министерства образования и науки РФ от 6 октября 2009 г. N 373"Об утверждении и введении в действие федерального государственного образовательного стандарта начального общего образования". изменениями и дополнениями от: 26 ноября 2010 г., 22 сентября 2011 г., 18 декабря 2012 г., 29 декабря 2014 г., 18 мая, 31 декабря 2015 г.), на основе Примерной основной образовательной программы начального общего образования (Примерная основная образовательная программа образовательного учреждения. Начальная школа/ (сост. Е.С. Савинов). –М.: Просвещение, 2012 г. ).

Данная основная образовательная программа начального общего образования определяет содержание и организацию образовательного процесса и направлена на формирование общей культуры, духовно-нравственное, социальное, личностное и интеллектуальное развитие обучающихся, создание основы для самостоятельной реализации учебной деятельности, обеспечивающей социальную успешность, развитие творческих способностей, саморазвитие и самосовершенствование, сохранение и укрепление здоровья обучающихся.

ОУ несёт ответственность за выполнение ООП перед родителями (законными представителями), учащимися и учредителем. Ежегодно директор школы выступает с публичным докладом о выполнении ООП школы, который публикуется на сайте ОУ.

### **1.1.2 Цели и задачи**

Целью реализации основной образовательной программы начального общего образования является обеспечение планируемых результатов по достижению выпускником начальной общеобразовательной школы целевых установок, знаний, умений, навыков и компетенций, определяемых личностными, семейными, общественными, государственными потребностями и возможностями ребенка младшего школьного возраста, индивидуальными особенностями его развития и состояния здоровья.

### **Достижение данной цели будет обеспечено через выполнение ряда задач:**

1. спроектировать содержание образования и построение учебной деятельности в соответствии с требованиями Стандарта;
2. обеспечить достижение планируемых результатов освоения ООП НОО всеми обучающимися, в том числе детьми с ограниченными возможностями здоровья;
3. выявлять и развивать способности обучающихся, в том числе одаренных детей, через систему клубов, секций, студий, кружков, организацию общественно-полезной деятельности, в том числе социальной практики с использованием возможностей образовательных учреждений дополнительного образования;
4. развивать интеллектуальные и творческие способности школьников через научно-техническое творчество и проектно-исследовательскую деятельность с учетом индивидуальных возможностей;
5. способствовать формированию у младших школьников системы ценностей, способствующей воспитанию нравственного, ответственного, инициативного и компетентного гражданина России;
6. использовать в образовательном процессе современные образовательные технологии деятельностного типа;
7. формировать готовность обучающихся к самообразованию и самосовершенствованию;
8. обеспечить условия для формирования культуры здорового и безопасного образа жизни;
9. обеспечить активное участие обучающихся, их родителей (законных представителей), педагогических работников и общественности в проектировании и развитии внутришкольной социальной среды;
10. создать условия для включения обучающихся в процессы познания и преобразования внешкольной социальной среды для приобретения опыта реального управления и действия;
11. обеспечить целевое и содержательное единство учебной деятельности на всех ступенях обучения.

### **1.1.3. Структура и содержание ООП НОО**

#### ***Структура ООП НОО:***

**Целевой раздел ООП НОО** определяет общее назначение, цели, задачи и планируемые результаты реализации основной образовательной программы, способы определения достижения этих целей и результатов. Целевой раздел включает:

1. Пояснительная записка. В данном разделе описываются цели, задачи, структура, содержание, условия реализации, основные методы, средства и формы работы с детьми, планируемые результаты и другие компоненты образовательной программы.
2. Планируемые результаты освоения обучающимися основной образовательной программы начального общего образования. Система планируемых результатов дает представление о том, какими именно действиями – познавательными, личностными, регулятивными, коммуникативными, преломленными через специфику того или иного предмета, - овладеют обучающиеся в ходе образовательного процесса. В системе планируемых результатов особо выделен учебный материал, имеющий опорный характер, т.е. служащий основой для последующего обучения.
3. Система оценки достижения планируемых результатов освоения основной образовательной программы начального общего образования. Система оценки призвана способствовать поддержанию единства всей системы образования, обеспечению преемственности в системе непрерывного образования. Целью оценочной деятельности являются как оценка образовательных достижений обучающихся, так и оценка

результатов деятельности педагогического коллектива и образовательного учреждения в целом.

**Содержательный раздел ООП НОО** определяет общее содержание начального общего образования и включает следующие программы, ориентированные на достижение личностных, предметных и метапредметных результатов:

1. Программа формирования универсальных учебных действий.
2. Программы отдельных учебных предметов, курсов. В данном разделе ООП НОО МБОУ «Гимназия №2» приводится основное содержание курсов по всем обязательным предметам реализуемым на ступени начального общего образования в МБОУ «Гимназия №2».
3. Программа духовно-нравственного развития, воспитания обучающихся на ступени начального общего образования. Программа духовно-нравственного развития и воспитания направлена на организацию нравственного уклада школьной жизни, включающего воспитательную, учебную, внеучебную, социально значимую деятельность обучающихся, основанного на системе духовных идеалов, ценностей, моральных приоритетов, реализуемого в совместной социально-педагогической деятельности школы, семьи и других субъектов общественной жизни.
4. Программа формирования экологической культуры, здорового и безопасного образа жизни. Это комплексная программа формирования знаний, установок, личностных ориентиров и норм поведения обучающихся, направленных на обеспечение сохранения и укрепления физического и психологического здоровья как одного из ценностных составляющих, способствующих познавательному и эмоциональному развитию ребенка, достижению планируемых результатов освоения ООП НОО.

**Организационный раздел ООП НОО** определяет общие рамки организации образовательного процесса, механизмы реализации основной образовательной программы. Организационный раздел включает:

1. Учебный план начального общего образования.
2. План внеурочной деятельности.
3. Система условий реализации основной образовательной программы в соответствии с требованиями федерального государственного образовательного стандарта начального общего образования

## **Приложения.**

### ***Содержание ООП НОО:***

В основе реализации основной образовательной программы лежит **системно-деятельностный подход, который предполагает:**

- ориентацию на достижение цели и основного результата образования – развитие личности обучающегося на основе освоения универсальных учебных действий, познания и освоения мира;
- опору на современные образовательные технологии деятельностного типа:
  - ✓ технологию формирования типа правильной читательской деятельности (технологию продуктивного чтения),
  - ✓ проблемно-диалогическую технологию,
  - ✓ технологию оценивания образовательных достижений (учебных успехов).
- обеспечение преемственности дошкольного, начального общего, основного и среднего (полного) общего образования.

Образовательная программа начального общего образования МБОУ «Гимназия №2» создана с учётом особенностей и традиций учреждения, предоставляющих большие возможности

учащимся в раскрытии интеллектуальных и творческих возможностей личности различной направленности.

Программа определяет содержание и организацию образовательного процесса на ступени начального общего образования.

Программа соответствует основным принципам государственной политики РФ в области образования, изложенным в Федеральном законе от 29 декабря 2012 г. № 273-ФЗ «Об образовании в Российской Федерации»:

- гуманистический характер образования, приоритет общечеловеческих ценностей, жизни и здоровья человека, свободного развития личности;
- воспитание гражданственности, трудолюбия, уважения к правам и свободам человека, любви к окружающей природе, Родине, семье;
- единство федерального культурного и образовательного пространства, защита и развитие системой образования национальных культур, региональных культурных традиций и особенностей в условиях многонационального государства;
- общедоступность образования, адаптивность системы образования к уровням и особенностям развития и подготовки обучающихся и воспитанников;
- обеспечение самоопределения личности, создание условий для ее самореализации, творческого развития;
- формирование у обучающегося адекватной современному уровню знаний и ступени обучения картины мира;
- формирование человека и гражданина, интегрированного в современное ему общество и нацеленного на совершенствование этого общества;
- содействие взаимопониманию и сотрудничеству между людьми, народами независимо от национальной, религиозной и социальной принадлежности.

Образовательная программа опирается на специфику начальной школы, т.к. это особый этап в жизни ребенка, связанный:

- с изменением при поступлении в школу ведущей деятельности ребенка – с переходом к учебной деятельности (при сохранении значимости игровой), имеющей общественный характер и являющейся социальной по содержанию;
- освоением новой социальной позиции, расширением сферы взаимодействия с окружающим миром, развитием потребностей в общении, познании, социальном признании и самовыражении;
- принятием и освоением ребенком новой социальной роли ученика, выражающейся в формировании внутренней позиции школьника, определяющей новый образ школьной жизни и перспективы личностного и познавательного развития;
- формированием у школьника основ умения учиться и способности к организации своей деятельности: принимать, сохранять цели и следовать им в учебной деятельности; планировать свою деятельность, осуществлять ее контроль и оценку; взаимодействовать с учителем и сверстниками в учебном процессе;
- изменением при этом самооценки ребенка, которая приобретает черты адекватности и рефлексивности;
- разброс в темпах и направлениях развития детей, индивидуальные различия в их познавательной деятельности, восприятии, внимании, памяти, мышлении, речи, моторике и т.д., связанные с возрастными, психологическими и физиологическими индивидуальными особенностями детей младшего школьного возраста

В настоящее время приоритетами образования признаны идеалы развивающего обучения: воспитание умения учиться, формирование предметных и универсальных способов действия и обеспечение индивидуального прогресса ребенка в эмоциональной, познавательной сферах. Для реализации этих приоритетов необходима научно обоснованная развивающая педагогическая система. В МБОУ «ООШ№2» на первой ступени обучения используются завершенные линии учебников УМК «Школа России», «Школа XXI века». Выбор данных завершенных линий

учебников обосновывается тем, что они реализуют основные требования ФГОС НОО и соответствуют образовательным условиям МБОУ «Гимназия №2».

Основная идея завершенных линий учебников «Школа России», «Школа XXI века», - оптимальное развитие каждого ребенка на основе педагогической поддержки его индивидуальных возрастных, психологических и физиологических особенностей в условиях специально организованной аудиторной и внеурочной деятельности. В этой деятельности обучающийся как равноправный участник процесса образования выступает то в роли обучаемого, то обучающего, то в роли организатора этого процесса. Учет индивидуальных особенностей каждого обучающегося (включая одаренных детей и детей с ограниченными возможностями здоровья) выдвигает на первый план проблему соотношения обучения и развития. Разнообразие аудиторной и внеурочной деятельности, система заданий разного уровня трудности с учетом меры трудности, сочетание разнообразных организационных форм (индивидуальных, групповых, коллективных) позволяют обеспечить условия, при которых обучение идет впереди развития, т. е. в зоне ближайшего развития каждого обучаемого на основе учета уровня его актуального развития и сформированных (формируемых) мотивов. То, с чем обучаемый не может справиться самостоятельно, он может сделать с помощью соседа по парте или в малой группе. А то, что представляет сложность для конкретной малой группы, становится доступным пониманию в условиях коллективной совместной деятельности. Высокая степень дифференциации заданий и их количество позволяют обучающимся работать в условиях своего актуального развития и создают возможности индивидуального продвижения вперед.

При создании данных завершенных линий учебников учитывались следующие факторы, которые соответствуют особенностям МБОУ «Гимназия №2»:

- возраст школьника (в первый класс зачисляются разновозрастные дети шести с половиной, семи, восьми лет);
- разный уровень дошкольной подготовки (дети, посещающие и не посещающие детский сад);
- разный уровень владения русским языком (нередко это дети, у которых русский язык - не единственный язык общения, а также имеющие логопедические проблемы).

Основные **принципы** (требования) личностно-ориентированной системы обучения «Школа России», «Школа XXI века»:

- принцип непрерывного общего развития каждого ребенка в условиях обучения, идущего впереди развития;
- принцип целостности образа мира связан с отбором интегрированного содержания предметных областей, которое позволяет удержать и воссоздать целостность картины мира, обеспечить осознание ребенком разнообразных связей между его объектами и явлениями;
- принцип практической направленности - формирование УУД, способности их применять в практической деятельности и повседневной жизни;
- принцип учета индивидуальных возможностей и способностей школьников - поддержка всех учащихся с использованием разноуровневого по трудности и объему представления предметного содержания. Учет разного уровня развития детей предусматривает разную меру трудности, а соответственно - помощи и взаимопомощи при усвоении программного материала каждым учеником, включенным в учебный процесс;
- принцип прочности и наглядности реализуется через рассмотрения частного (конкретное наблюдение) к пониманию общего (постижение закономерности) и затем от общего (от постигнутой закономерности) к частному (к способу решения конкретной учебной задачи);
- принцип прочности предполагает продуманную систему повторения (неоднократное возвращение к пройденному материалу);
- принцип охраны и укрепления психического и физического здоровья ребенка базируется на необходимости формирования у детей привычек к чистоте, аккуратности, соблюдению режима дня. Предполагается также создание условий для активного участия детей в

оздоровительных мероприятиях (утренняя гимнастика, динамические паузы, экскурсии на природу).

Данные завершенные линии учебников обеспечивают обучающимся МБОУ «Гимназия №2» возможность использования в процессе обучения широкого спектра форм обучения: классных и внеклассных, фронтальных, групповых, индивидуальных в соответствии с особенностями учебного предмета, особенностями класса и индивидуальными предпочтениями учеников.

К числу планируемых результатов освоения основной образовательной программы отнесены:

- личностные результаты – готовность и способность обучающихся к саморазвитию, сформированность мотивации к учению и познанию, ценностно-смысловые установки выпускников начальной школы, отражающие их индивидуально-личностные позиции, социальные компетентности, личностные качества; сформированность основ российской и гражданской идентичности;
- метапредметные результаты – освоенные ими универсальные учебные действия (познавательные, регулятивные и коммуникативные), составляющие основу умения учиться (функциональной грамотности);
- предметные результаты – система основополагающих элементов научного знания по каждому предмету как основа современной научной картины мира и опыт деятельности по получению нового знания, его преобразованию и применению, специфический для каждой предметной области

### ***1.2.1. Условия реализации ООП НОО***

К условиям реализации ООП НОО в соответствии с требованиями ФГОС НОО отнесены: комфортная развивающая образовательная среда, готовность кадров, финансовые условия, материально-техническая база, информационно-образовательная среда, учебно-методическое и информационное обеспечение, психолого-педагогические условия, наличие необходимой нормативно-правовой базы.

#### ***Комфортная развивающая образовательная среда***

Реализация ООП НОО направлена на достижение качества образования за счет создания в МБОУ «Гимназия №2» развивающей мотивационной образовательной среды, т.е. среды обладающей комплексом стимулирующих факторов, определяющих высокую мотивацию всех субъектов образовательного процесса.

#### ***Кадровые условия реализации программы.***

Кадровое обеспечение образовательной программы строится на основе социального заказа системы педагогического образования и соответствует требованиям к подготовке нового поколения педагогов, способных к инновационной профессиональной деятельности, обладающих высоким уровнем методологической культуры и сформированной готовностью к непрерывному процессу образования.

Педагогические сотрудники МБОУ «Гимназия №2» имеют базовое образование, соответствующее профилю преподаваемой дисциплины, систематически повышают профессиональную квалификацию, занимаются научно-методической деятельностью. Из них, высшее педагогическое образование имеют 70% педагогических работников, среднее специальное — 30%; высшую квалификационную категорию имеют 40%, первую квалификационную категорию - 55%.

#### ***Материально-технические и финансовые условия реализации программы.***

МБОУ «Гимназия №2» располагает материальной и информационной базой, обеспечивающей организацию всех видов деятельности младших школьников, соответствующей санитарно-эпидемиологическим и противопожарным правилам и нормам. Материально-техническое обеспечение (медиа- и видеотехника, библиотечный фонд, программно-информационное обеспечение, интернет) постоянно обновляется. Финансирование ООП НОО реализуется за счет бюджетного финансирования затрат на выполнение муниципального задания. Финансовое

обеспечение выполнения муниципального задания осуществляется в форме субсидий на возмещение нормативных затрат, связанных с оказанием муниципальных услуг (выполнением работ) в соответствии с муниципальным заданием, с учетом расходов на содержание недвижимого и особо ценного движимого имущества, расходов на уплату налогов, в качестве объекта налогообложения по которым признается соответствующее имущество, в том числе земельные участки.

#### ***Учебно-методическое и информационно-техническое обеспечение.***

МБОУ «Гимназия №2» располагает полным комплектом учебно-методической литературы, соответствующей возрастным особенностям обучающихся и современным требованиям ФГОС.

#### ***Использование современных информационных и коммуникационных технологий при реализации основной образовательной программы начальной школы.***

Информационно-образовательная среда МБОУ «Гимназия №2» обеспечивает возможность осуществлять в электронной (цифровой) форме следующие виды деятельности:

- планирование образовательного процесса;
- размещение и сохранение материалов образовательного процесса, в том числе - работ обучающихся и педагогов, используемых участниками образовательного процесса информационных ресурсов;
- фиксацию хода образовательного процесса и результатов освоения основной образовательной программы начального общего образования;
- взаимодействие между участниками образовательного процесса, возможность использования данных, формируемых в ходе образовательного процесса для решения задач управления образовательной деятельностью;
- контролируемый доступ участников образовательного процесса к информационным образовательным ресурсам в сети Интернет (ограничение доступа к информации, несовместимой с задачами духовно-нравственного развития и воспитания обучающихся);
- проведения мониторинга здоровья учащихся и сохранение результатов мониторинга в ИС;
- сделать прозрачным образовательный процесс для родителей и общества;
- взаимодействие образовательного учреждения с органами, осуществляющими управление в сфере образования и с другими образовательными учреждениями, организациями.

***Управление реализацией программы*** осуществляется по следующему алгоритму:

- 1) назначение ответственных за подпрограммы: формирования универсальных учебных действий, духовно-нравственного воспитания, формирования здорового образа жизни, реализации общественного договора;
- 2) организация совместно с попечительским советом системы общественной экспертизы реализации программы;
- 3) организация информирования родителей о программе;
- 4) создание системы оценки результатов освоения образовательной программы;
- 5) подведение итогов выполнения программы на заседаниях педагогического совета и попечительского совета.

Таким образом, в учреждении создана образовательная среда, адекватная развитию ребёнка, и комфортные санитарно-гигиенические условия.

#### ***1.3.1. Адресность***

##### **Программа адресована:**

*Учащимся и родителям*

- для информирования о целях, содержании, организации и предполагаемых результатах деятельности ОУ по достижению каждым обучающимся образовательных результатов;
- для определения сферы ответственности за достижение результатов образовательной деятельности школы, родителей и обучающихся и возможностей для взаимодействия;



### *Учителям*

- для углубления понимания смыслов образования и в качестве ориентира в практической образовательной деятельности;

### *Администрации*

- для координации деятельности педагогического коллектива по выполнению требований к результатам и условиям освоения учащимися основной образовательной программы;

- для регулирования взаимоотношений субъектов образовательного процесса (педагогов, учеников, родителей, администрации и др.).

#### **1.4.1. Модель выпускника начальной школы**

В соответствии с ФГОС начального общего образования можно выделить следующие характеристики модели выпускника начальной школы:

**1. Личностные универсальные учебные действия** умение соотносить поступки и события с принятыми этическими принципами, знание моральных норм и умение выделить нравственный аспект поведения:

- личностное, профессиональное, жизненное самоопределение;
- смыслообразование, т. е. установление обучающимися связи между целью учебной деятельности и её мотивом,
- нравственно-этическая ориентация, в том числе, и оценивание усваиваемого содержания, обеспечивающее личностный моральный выбор.

#### **2. Регулятивные универсальные учебные:**

- целеполагание как постановка учебной задачи на основе соотнесения того, что уже известно и усвоено учащимися, и того, что ещё неизвестно;
- планирование — определение последовательности промежуточных целей с учётом конечного результата; составление плана и последовательности действий;
- прогнозирование — предвосхищение результата и уровня усвоения знаний, его временны характеристик;
- контроль в форме сличения способа действия и его результата с заданным эталоном с целью обнаружения отклонений и отличий от эталона;
- коррекция — внесение необходимых дополнений и коррективов в план и способ действия в случае расхождения эталона, реального действия и его результата с учётом оценки этого результата самим обучающимся, учителем, товарищами;
- оценка — выделение и осознание обучающимся того, что уже усвоено и что ещё нужно усвоить, осознание качества и уровня усвоения; оценка результатов работы;
- саморегуляция как способность к мобилизации сил и энергии, к волевому усилию (к выбору в ситуации мотивационного конфликта) и преодолению препятствий.

#### **3. Познавательные универсальные учебные действия** включают:

##### Общеучебные универсальные действия:

- самостоятельное выделение и формулирование познавательной цели;
- поиск и выделение необходимой информации, в том числе решение рабочих задач с использованием общедоступных в начальной школе инструментов ИКТ и источников информации;
- структурирование знаний;
- осознанное и произвольное построение речевого высказывания в устной и письменной форме;
- выбор наиболее эффективных способов решения задач в зависимости от конкретных условий;

- рефлексия способов и условий действия, контроль и оценка процесса и результатов деятельности;
- смысловое чтение как осмысление цели чтения и выбор вида чтения в зависимости от цели; извлечение необходимой информации из прослушанных текстов различных жанров; определение основной и второстепенной информации; свободная ориентация и восприятие текстов художественного, научного, публицистического и официально-делового стилей; понимание и адекватная оценка языка средств массовой информации;
- постановка и формулирование проблемы, самостоятельное создание алгоритмов деятельности при решении проблем творческого и поискового характера.

#### Знаково – символические действия:

- моделирование — преобразование объекта из чувственной формы в модель, где выделены существенные характеристики объекта (пространственно-графическая или знаково-символическая);
- преобразование модели с целью выявления общих законов, определяющих данную предметную область.

#### Логические универсальные действия:

- анализ объектов с целью выделения признаков (существенных, несущественных);
- синтез — составление целого из частей, в том числе самостоятельное достраивание с восполнением недостающих компонентов;
- выбор оснований и критериев для сравнения, сериации, классификации объектов;
- подведение под понятие, выведение следствий;
- установление причинно-следственных связей, представление цепочек объектов и явлений;
- построение логической цепочки рассуждений, анализ истинности утверждений;
- доказательство;
- выдвижение гипотез и их обоснование.

#### Постановка и решение проблемы:

- формулирование проблемы;
- самостоятельное создание способов решения проблем творческого и поискового характера.

#### **4. К коммуникативным действиям относятся:**

- планирование учебного сотрудничества с учителем и сверстниками — определение цели, функций участников, способов взаимодействия;
- постановка вопросов — инициативное сотрудничество в поиске и сборе информации;
- разрешение конфликтов — выявление, идентификация проблемы, поиск и оценка альтернативных способов разрешения конфликта, принятие решения и его реализация;
- управление поведением партнёра — контроль, коррекция, оценка его действий;
- умение с достаточной полнотой и точностью выражать свои мысли в соответствии с задачами и условиями коммуникации; владение монологической и диалогической формами речи в соответствии с грамматическими и синтаксическими.

#### **«Портрет выпускника начальной школы»:**

- любящий свой народ, свой край и свою Родину;
- уважающий и принимающий ценности семьи и общества;
- любознательный, активно и заинтересованно познающий мир;
- владеющий основами умения учиться, способный к организации собственной деятельности;
- готовый самостоятельно действовать и отвечать за свои поступки перед семьей и обществом;
- доброжелательный, умеющий слушать и слышать собеседника, обосновывать свою позицию, высказывать свое мнение;
- выполняющий правила здорового и безопасного для себя и окружающих образа жизни.

## **Общие подходы к организации внеурочной деятельности**

Целью внеурочной деятельности является содействие в обеспечении достижения планируемых результатов учащихся 1-4 классов в соответствии с ООП НОО.

Внеурочная деятельность направлена на реализацию индивидуальных потребностей учащихся путем предоставления выбора широкого спектра занятий, направленных на развитие личности школьника: формирование первичных представлений о гражданственности и патриотизме, формирование нравственных чувств и этического сознания, формирование творческого отношения к учению, труду, жизни, формирование представлений об эстетических идеалах и ценностях.

Внеурочная деятельность может быть использована на закрепление и практическое использование отдельных аспектов содержания программ учебных предметов, курсов.

Внеурочная деятельность реализуется в Учреждении на основе *оптимизационной модели*. Данная модель внеурочной деятельности предполагает создание единого образовательного и методического пространства в Учреждении, в её реализации принимают участие педагогические работники Учреждения.

Внеурочная деятельность может быть организована:

*по направлениям:* спортивно - оздоровительное, духовно-нравственное, социальное, общеинтеллектуальное, общекультурное;

*по видам:* игровая, познавательная, досугово-развлекательная деятельность (досуговое общение) проблемно-ценностное общение; художественное творчество, социальное творчество (социальная преобразующая добровольческая деятельность); техническое творчество, трудовая деятельность, спортивно-оздоровительная деятельность, туристско-краеведческая деятельность;

*по формам:* экскурсии, кружки, секции, олимпиады, конкурсы, соревнования, проекты, викторины, познавательная практика, поисковые исследования через организацию деятельности учащегося во взаимодействии со сверстниками, педагогами, родителями.

## **2.1. ПЛАНИРУЕМЫЕ РЕЗУЛЬТАТЫ ОСВОЕНИЯ ОБУЧАЮЩИМИСЯ ОСНОВНОЙ ОБРАЗОВАТЕЛЬНОЙ ПРОГРАММЫ НАЧАЛЬНОГО ОБЩЕГО ОБРАЗОВАНИЯ**

Планируемые результаты освоения основной образовательной программы начального общего образования (далее — планируемые результаты) являются одним из важнейших механизмов реализации требований Стандарта к результатам обучающихся, освоивших основную образовательную программу. Они представляют собой систему обобщённых личностно ориентированных целей образования, допускающих дальнейшее уточнение и конкретизацию, что обеспечивает определение и выявление всех составляющих планируемых результатов, подлежащих формированию и оценке.

Планируемые результаты:

- обеспечивают связь между требованиями Стандарта, образовательным процессом и системой оценки результатов освоения основной образовательной программы начального общего образования, уточняя и конкретизируя общее понимание личностных, метапредметных и предметных результатов для каждой учебной программы с учётом ведущих целевых установок их освоения, возрастной специфики обучающихся и требований, предъявляемых системой оценки;
- являются содержательной и критериальной основой для разработки программ учебных предметов, курсов, учебно-методической литературы, а также для системы оценки качества освоения обучающимися основной образовательной программы начального общего образования.

В соответствии с системно-деятельностным подходом содержание планируемых результатов описывает и характеризует обобщённые способы действий с учебным материалом, позволяющие обучающимся успешно решать учебные и учебно-практические задачи, в том числе задачи, направленные на отработку теоретических моделей и понятий, и задачи, по возможности максимально приближенные к реальным жизненным ситуациям.

Иными словами, система планируемых результатов даёт представление о том, какими именно действиями — познавательными, личностными, регулятивными, коммуникативными, преломлёнными через специфику содержания того или иного предмета — овладеют обучающиеся в ходе образовательного процесса. В системе планируемых результатов особо выделяется учебный материал, имеющий *опорный характер*, т. е. служащий основой для последующего обучения.

**Структура планируемых результатов** учитывает необходимость:

- определения динамики развития обучающихся на основе выделения достигнутого уровня развития и ближайшей перспективы — зоны ближайшего развития ребёнка;
- определения возможностей овладения обучающимися учебными действиями на уровне, соответствующем зоне ближайшего развития, в отношении знаний, расширяющих и углубляющих систему опорных знаний, а также знаний и умений, являющихся подготовительными для данного предмета;
- выделения основных направлений оценочной деятельности — оценки результатов деятельности систем образования различного уровня, педагогов, обучающихся.

С этой целью в структуре планируемых результатов по каждой учебной программе (предметной, междисциплинарной) выделяются следующие уровни описания.

**Цели-ориентир**, определяющие ведущие целевые установки и основные ожидаемые результаты изучения данной учебной программы. Их включение в структуру планируемых результатов призвано дать ответ на вопрос о смысле изучения данного предмета, его вкладе в развитие личности обучающихся. Этот блок результатов описывает основной, сущностный вклад данной программы в развитие личности обучающихся, в развитие их способностей; отражает такие общие цели образования, как формирование ценностных и мировоззренческих установок,

развитие интереса, формирование определённых познавательных потребностей обучающихся. Оценка достижения этих целей ведётся в ходе процедур, допускающих предоставление и использование исключительно *неперсонифицированной информации*, а полученные результаты характеризуют деятельность системы образования.

***Цели, характеризующие систему учебных действий в отношении опорного учебного материала.*** Планируемые результаты, описывающие эту группу целей, приводятся в блоках «Выпускник научится» к каждому разделу учебной программы. Они ориентируют пользователя в том, какой уровень освоения опорного учебного материала ожидается от выпускников. Критериями отбора данных результатов служат: их значимость для решения основных задач образования на данной ступени, необходимость для последующего обучения, а также потенциальная возможность их достижения большинством обучающихся, как минимум, на уровне, характеризующем исполнительскую компетентность обучающихся. Иными словами, в эту группу включается такая система знаний и учебных действий, которая, во-первых, принципиально необходима для успешного обучения в начальной и основной школе и, во-вторых, при наличии специальной целенаправленной работы учителя может быть освоена подавляющим большинством детей.

Достижение планируемых результатов этой группы выносится на итоговую оценку, которая может осуществляться как в ходе освоения данной программы посредством накопительной системы оценки (например, портфеля достижений), так и по итогам её освоения (с помощью итоговой работы). Оценка освоения опорного материала на уровне, характеризующем исполнительскую компетентность обучающихся, ведётся с помощью заданий базового уровня, а на уровне действий, соответствующих зоне ближайшего развития, — с помощью заданий повышенного уровня. *Успешное выполнение обучающимися заданий базового уровня служит единственным основанием для положительного решения вопроса о возможности перехода на следующую ступень обучения.*

***Цели, характеризующие систему учебных действий в отношении знаний, умений, навыков, расширяющих и углубляющих опорную систему или выступающих как пропедевтика для дальнейшего изучения данного предмета.*** Планируемые результаты, описывающие указанную группу целей, приводятся в блоках «Выпускник получит возможность научиться» к каждому разделу примерной программы учебного предмета и *выделяются курсивом*. Уровень достижений, соответствующий планируемым результатам этой группы, могут продемонстрировать только отдельные обучающиеся, имеющие более высокий уровень мотивации и способностей. В повседневной практике обучения эта группа целей неотрабатывается со всеми без исключения обучающимися как в силу повышенной сложности учебных действий для обучающихся, так и в силу повышенной сложности учебного материала и/или его пропедевтического характера на данной ступени обучения. Оценка достижения этих целей ведётся преимущественно в ходе процедур, допускающих предоставление и использование исключительно неперсонифицированной информации. Частично задания, ориентированные на оценку достижения этой группы планируемых результатов, могут включаться в материалы итогового контроля.

Основные цели такого включения — предоставить возможность обучающимся продемонстрировать овладение более высокими (по сравнению с базовым) уровнями достижений и выявить динамику роста численности группы наиболее подготовленных обучающихся. При этом невыполнение обучающимися заданий, с помощью которых ведётся оценка достижения планируемых результатов этой группы, не является препятствием для перехода на следующую ступень обучения. В ряде случаев учёт достижения планируемых результатов этой группы целесообразно вести в ходе текущего и промежуточного оценивания, а полученные результаты фиксировать посредством накопительной системы оценки (например, в форме портфеля достижений) и учитывать при определении итоговой оценки.

Подобная структура представления планируемых результатов подчёркивает тот факт, что при организации образовательного процесса, направленного на реализацию и достижение

планируемых результатов, от учителя требуется использование таких педагогических технологий, которые основаны на дифференциации требований к подготовке обучающихся.

На ступени начального общего образования устанавливаются планируемые результаты освоения междисциплинарной программы «Формирование универсальных учебных действий», а также её разделов «Чтение. Работа с текстом» и программ по всем учебным предметам — «Русский язык», «Литературное чтение», «Иностранный язык», «Математика и информатика», «Окружающий мир», «Основы духовно-нравственной культуры народов России», «Изобразительное искусство», «Музыка», «Технология», «Физическая культура».

Планируемые результаты освоения учебных программ по всем учебным предметам сопровождаются *примерами заданий базового и повышенного уровня, используемых при итоговой оценке достижения планируемых результатов.*

Как уже отмечалось, *задания базового уровня сложности* проверяют сформированность знаний, умений и способов учебных действий по данному предмету, которые необходимы для успешного продолжения обучения на следующей ступени. Как правило, это стандартные учебно-познавательные или учебно-практические задания, в которых очевиден способ учебных действий. Способность успешно справляться с такого рода заданиями целенаправленно формировалась и отработывалась в ходе учебного процесса со всеми учащимися.

*Задания повышенного уровня сложности* проверяют способность выпускника выполнять такие учебные или учебно-практические задания, в которых нет явного указания на способ их выполнения. Учащийся сам должен выбрать этот способ из набора известных, освоенных в процессе изучения данного предмета. В некоторых случаях учащийся сам должен сконструировать способ решения, комбинируя известные ему способы, привлекая знания из других предметов или опираясь на имеющийся жизненный опыт.

## **2.1.1. Планируемые результаты программы «Формирование универсальных учебных действий»**

### **1.1.1.1. Личностные результаты**

#### **Цели-ориентиры:**

Сформировать внутреннюю позицию обучающегося, адекватную мотивацию учебной деятельности, включая учебные и познавательные мотивы, ориентацию на моральные нормы, их выполнение, способность к моральной децентрации.

#### **У выпускника будут сформированы:**

- внутренняя позиция школьника на уровне положительного отношения к школе, ориентации на содержательные моменты школьной действительности и принятия образца «хорошего ученика»;
- широкая мотивационная основа учебной деятельности, включающая социальные, учебно-познавательные и внешние мотивы;
- учебно-познавательный интерес к новому учебному материалу и способам решения новой задачи;
- ориентация на понимание причин успеха в учебной деятельности, в том числе на самоанализ и самоконтроль результата, на анализ соответствия результатов требованиям конкретной задачи, на понимание оценок учителей, товарищей, родителей и других людей;
- способность к оценке своей учебной деятельности;
- основы гражданской идентичности, своей этнической принадлежности в форме осознания «Я» как члена семьи, представителя народа, гражданина России, чувства сопричастности и гордости за свою Родину, народ и историю, осознание ответственности человека за общее благополучие;
- ориентация в нравственном содержании и смысле как собственных поступков, так и поступков окружающих людей;

- знание основных моральных норм и ориентация на их выполнение;
- развитие этических чувств — стыда, вины, совести как регуляторов морального поведения; понимание чувств других людей и сопереживание им;
- установка на здоровый образ жизни;
- основы экологической культуры: принятие ценности природного мира, готовность следовать в своей деятельности нормам природоохранного, нерасточительного, здоровьесберегающего поведения;
- чувство прекрасного и эстетические чувства на основе знакомства с мировой и отечественной художественной культурой.

### **Выпускник получит возможность для формирования:**

- внутренней позиции обучающегося на уровне положительного отношения к образовательному учреждению, понимания необходимости учения, выраженного в преобладании учебно-познавательных мотивов и предпочтении социального способа оценки знаний;
- выраженной устойчивой учебно-познавательной мотивации учения;
- устойчивого учебно-познавательного интереса к новым общим способам решения задач;
- адекватного понимания причин успешности/неуспешности учебной деятельности;
- положительной адекватной дифференцированной самооценки на основе критерия успешности реализации социальной роли «хорошего ученика»;
- компетентности в реализации основ гражданской идентичности в поступках и деятельности;
- морального сознания на конвенциональном уровне, способности к решению моральных дилемм на основе учёта позиций партнёров в общении, ориентации на их мотивы и чувства, устойчивое следование в поведении моральным нормам и этическим требованиям;
- установки на здоровый образ жизни и реализации её в реальном поведении и поступках;
- осознанных устойчивых эстетических предпочтений и ориентации на искусство как значимую сферу человеческой жизни; осознанного понимания чувств других людей и сопереживания им, выражающихся в поступках, направленных на помощь другим и обеспечение их благополучия.

### **1.1.1.2.Метапредметные результаты:**

#### ***Регулятивные универсальные учебные действия***

#### **Цели-ориентиры:**

Выпускник овладел всеми типами учебных действий, направленных на организацию своей работы в образовательном учреждении и вне его, включая способность принимать и сохранять учебную цель и задачу, планировать её реализацию, контролировать и оценивать свои действия, вносить соответствующие коррективы в их выполнение.

#### **Выпускник научится:**

- принимать и сохранять учебную задачу;
- учитывать выделенные учителем ориентиры действия в новом учебном материале в сотрудничестве с учителем;
- планировать свои действия в соответствии с поставленной задачей и условиями её реализации, в том числе во внутреннем плане;
- учитывать установленные правила в планировании и контроле способа решения;
- осуществлять итоговый и пошаговый контроль по результату;

- оценивать правильность выполнения действия на уровне адекватной ретроспективной оценки соответствия результатов требованиям данной задачи;
- адекватно воспринимать предложения и оценку учителей, товарищей, родителей и других людей;
- различать способ и результат действия;
- вносить необходимые коррективы в действие после его завершения на основе его оценки и учёта характера сделанных ошибок, использовать предложения и оценки для создания нового, более совершенного результата, использовать запись в цифровой форме хода и результатов решения задачи, собственной звучащей речи на русском, родном и иностранном языках.

### **Выпускник получит возможность научиться:**

- в сотрудничестве с учителем ставить новые учебные задачи;
- преобразовывать практическую задачу в познавательную;
- проявлять познавательную инициативу в учебном сотрудничестве;
- самостоятельно учитывать выделенные учителем ориентиры действия в новом учебном материале;
- осуществлять констатирующий и предвосхищающий контроль по результату и по способу действия, актуальный контроль на уровне произвольного внимания;
- самостоятельно оценивать правильность выполнения действия и вносить необходимые коррективы в исполнение как по ходу его реализации, так и в конце действия.

### ***Познавательные универсальные учебные действия***

#### **Цели-ориентиры:**

Выпускник умеет воспринимать и анализировать сообщения и важнейшие их компоненты – тексты, использовать знаково-символические средства, в том числе овладеть действием моделирования, а также широким спектром логических действий и операций, включая общие приемы решения задач.

#### **Выпускник научится:**

- осуществлять поиск необходимой информации для выполнения учебных заданий с использованием учебной литературы, энциклопедий, справочников (включая электронные, цифровые), в открытом информационном пространстве, в том числе контролируемом пространстве Интернета;
- осуществлять запись (фиксацию) выборочной информации об окружающем мире и о себе самом, в том числе с помощью инструментов ИКТ;
- использовать знаково-символические средства, в том числе модели (включая виртуальные) и схемы (включая концептуальные), для решения задач;
- строить сообщения в устной и письменной форме;
- ориентироваться на разнообразие способов решения задач;
- основам смыслового восприятия художественных и познавательных текстов, выделять существенную информацию из сообщений разных видов (в первую очередь текстов);
- осуществлять анализ объектов с выделением существенных и несущественных признаков;
- осуществлять синтез как составление целого из частей;
- проводить сравнение, сериацию и классификацию по заданным критериям;
- устанавливать причинно-следственные связи в изучаемом круге явлений;
- строить рассуждения в форме связи простых суждений об объекте, его строении, свойствах и связях;



- обобщать, т. е. осуществлять генерализацию и выведение общности для целого ряда или класса единичных объектов,
- на основе выделения сущностной связи;
- осуществлять подведение под понятие на основе распознавания объектов, выделения существенных признаков и их синтеза;
- устанавливать аналогии;
- владеть рядом общих приёмов решения задач.

### **Выпускник получит возможность научиться:**

- *осуществлять расширенный поиск информации с использованием ресурсов библиотек и Интернета;*
- *записывать, фиксировать информацию об окружающем мире с помощью инструментов ИКТ;*
- *создавать и преобразовывать модели и схемы для решения задач;*
- *осознанно и произвольно строить сообщения в устной и письменной форме;*
- *осуществлять выбор наиболее эффективных способов решения задач в зависимости от конкретных условий;*
- *осуществлять синтез как составление целого из частей, самостоятельно достраивая и восполняя недостающие компоненты;*
- *осуществлять сравнение, сериацию и классификацию, самостоятельно выбирая основания и критерии для указанных логических операций;*
- *строить логическое рассуждение, включающее установление причинно-следственных связей;*
- *произвольно и осознанно владеть общими приёмами решения задач.*

### **Коммуникативные универсальные учебные действия**

#### **Цели-ориентиры:**

Выпускники приобретут умения учитывать позицию собеседника (партнера), организовывать и осуществлять сотрудничество и кооперацию с учителем и сверстниками, адекватно воспринимать и передавать информацию, отображать предметное содержание и условия деятельности в сообщениях, важнейшими компонентами которых являются тексты.

#### **Выпускник научится:**

- адекватно использовать коммуникативные, прежде всего речевые, средства для решения различных коммуникативных задач, строить монологическое высказывание (в том числе сопровождая его аудиовизуальной поддержкой), владеть диалогической формой коммуникации, используя в том числе средства и инструменты ИКТ и дистанционного общения;
- допускать возможность существования у людей различных точек зрения, в том числе не совпадающих с его собственной, и ориентироваться на позицию партнёра в общении и взаимодействии;
- учитывать разные мнения и стремиться к координации различных позиций в сотрудничестве;
- формулировать собственное мнение и позицию;
- договариваться и приходить к общему решению в совместной деятельности, в том числе в ситуации столкновения интересов;
- строить понятные для партнёра высказывания, учитывающие, что партнёр знает и видит, а что нет;
- задавать вопросы;

- контролировать действия партнёра;
- использовать речь для регуляции своего действия;
- адекватно использовать речевые средства для решения различных коммуникативных задач, строить монологическое высказывание, владеть диалогической формой речи.

**Выпускник получит возможность научиться:**

- *учитывать и координировать в сотрудничестве позиции других людей, отличные от собственной;*
- *учитывать разные мнения и интересы и обосновывать собственную позицию;*
- *понимать относительность мнений и подходов к решению проблемы;*
- *аргументировать свою позицию и координировать её с позициями партнёров в сотрудничестве при выработке общего решения в совместной деятельности;*
- *продуктивно содействовать разрешению конфликтов на основе учёта интересов и позиций всех участников;*
- *с учётом целей коммуникации достаточно точно, последовательно и полно передавать партнёру необходимую информацию как ориентир для построения действия;*
- *задавать вопросы, необходимые для организации собственной деятельности и сотрудничества с партнёром;*
- *осуществлять взаимный контроль и оказывать в сотрудничестве необходимую взаимопомощь;*
- *адекватно использовать речевые средства для эффективного решения разнообразных коммуникативных задач, планирования и регуляции своей деятельности.*

**1.1.1.3. Планируемые результаты программы «Чтение. Работа с текстом»**

**Цели-ориентиры:**

Выпускники приобретут первичные навыки работы с содержащейся в текстах информацией в процессе чтения соответствующих возрасту литературных, учебных, научно познавательных текстов, инструкций. Выпускники научатся осознанно читать тексты с целью удовлетворения познавательного интереса освоения и использования информации. Выпускники овладеют элементарными навыками чтения информации, представленной в наглядно-символической форме, приобретут опыт работы с текстом, содержащим рисунки, таблицы, диаграммы, схемы.

У выпускников будут развиты такие читательские действия как поиск информации, выделение нужной для решения практической или учебной задачи информации, систематизация, сопоставление, анализ и обобщение имеющихся в тексте идей и информации, их интерпретация и преобразование. Обучающиеся смогут использовать полученную из разного вида текстов информацию для установления несложных причинно-следственных связей и зависимостей, объяснения, обоснования утверждений, а также принятия решений в простых учебных и практических ситуациях.

Выпускники получат возможность научиться самостоятельно организовывать поиск информации. Они приобретут первичный опыт критического отношения к получаемой информации, сопоставления её с информацией из других источников и имеющимся жизненным опытом.

**Выпускник научится:**

**Работа с текстом: поиск информации и понимание прочитанного**

- находить в тексте конкретные сведения, факты, заданные в явном виде;
- определять тему и главную мысль текста;
- делить тексты на смысловые части, составлять план текста;
- вычленять содержащиеся в тексте основные события и

- устанавливать их последовательность; упорядочивать информацию по заданному основанию;
- сравнивать между собой объекты, описанные в тексте, выделяя 2—3 существенных признака;
- понимать информацию, представленную в неявном виде (например, находить в тексте несколько примеров, доказывающих приведённое утверждение; характеризовать явление по его описанию; выделять общий признак группы элементов);
- понимать информацию, представленную разными способами: словесно, в виде таблицы, схемы, диаграммы;
- понимать текст, опираясь не только на содержащуюся в нём информацию, но и на жанр, структуру, выразительные средства текста;
- использовать различные виды чтения: ознакомительное, изучающее, поисковое, выбирать нужный вид чтения в соответствии с целью чтения;
- ориентироваться в соответствующих возрасту словарях и справочниках.

#### **Работа с текстом: преобразование и интерпретация информации**

- пересказывать текст подробно и сжато, устно и письменно;
- соотносить факты с общей идеей текста, устанавливать простые связи, не показанные в тексте напрямую;
- формулировать несложные выводы, основываясь на тексте; находить аргументы, подтверждающие вывод;
- сопоставлять и обобщать содержащуюся в разных частях текста информацию;
- составлять на основании текста небольшое монологическое высказывание, отвечая на поставленный вопрос.

#### **Работа с текстом: оценка информации**

- высказывать оценочные суждения и свою точку зрения о прочитанном тексте;
- оценивать содержание, языковые особенности и структуру текста; определять место и роль иллюстративного ряда в тексте;
- на основе имеющихся знаний, жизненного опыта подвергать сомнению достоверность прочитанного, обнаруживать недостоверность получаемых сведений, пробелы в информации и находить пути восполнения этих пробелов;
- участвовать в учебном диалоге при обсуждении прочитанного или прослушанного текста.

#### **Выпускник получит возможность научиться:**

##### ***Работа с текстом: поиск информации и понимание прочитанного***

- использовать формальные элементы текста (например, подзаголовки, сноски) для поиска нужной информации;
- работать с несколькими источниками информации;
- сопоставлять информацию, полученную из нескольких источников.

##### ***Работа с текстом: преобразование и интерпретация информации***

- делать выписки из прочитанных текстов с учётом цели их дальнейшего использования;
- составлять небольшие письменные аннотации к тексту, отзывы о прочитанном.

##### ***Работа с текстом: оценка информации***

- сопоставлять различные точки зрения;
- соотносить позицию автора с собственной точкой зрения;
- в процессе работы с одним или несколькими источниками выявлять достоверную (противоречивую) информацию.

#### **1.1.1.4. Планируемые результаты программы «Формирование ИКТ-компетентности обучающихся»**

## **Цели-ориентиры:**

У выпускников сформируются навыки, необходимые для жизни и работы в современном высокотехнологичном обществе. Обучающиеся приобретут опыт работы с гипермедийными информационными объектами, в которых объединяются текст, наглядно-графические изображения, цифровые данные, неподвижные и движущиеся изображения, звук, ссылки и базы данных и которые могут передаваться как устно, так и с помощью телекоммуникационных технологий или размещаться в Интернете.

Обучающиеся познакомятся с различными средствами ИКТ, освоят общие безопасные и эргономичные принципы работы с ними, осознают возможности различных средств ИКТ для использования в обучении, развития собственной познавательной деятельности и общей культуры.

Они приобретут первичные навыки обработки и поиска информации в компьютер: текст, звук, изображение, цифровые данные; создавать, редактировать, сохранять и передавать гипермедиасообщения.

Выпускники научатся оценивать потребность в дополнительной информации для решения учебных задач и самостоятельной познавательной деятельности; определять возможные источники ее получения; критически относиться к информации и к выбору источника информации.

Они научатся планировать, проектировать и моделировать процессы в простых учебных и практических ситуациях.

В результате использования средств и инструментов ИКТ и ИКТ-ресурсов для решения разнообразных учебно-познавательных и учебно-практических задач, охватывающих содержание всех изучаемых предметов, у обучающихся будут формироваться и развиваться необходимые универсальные учебные действия и специальные учебные умения.

## **Выпускник научится:**

### **Знакомство со средствами ИКТ, гигиена работы с компьютером**

- использовать безопасные для органов зрения, нервной системы, опорно-двигательного аппарата эргономичные приёмы работы с компьютером и другими средствами ИКТ;
- выполнять компенсирующие физические упражнения (мини-зарядку);
- организовывать систему папок для хранения собственной информации в компьютере;

### **Технология ввода информации в компьютер:**

- ввод текста, запись звука, изображения, цифровых данных;
- вводить информацию в компьютер с использованием различных технических средств (фото и видеокамеры, микрофона и т. д.), сохранять полученную информацию;
- владеть компьютерным письмом на русском языке;
- набирать текст на родном языке;
- набирать текст на иностранном языке, использовать экранный перевод отдельных слов;
- рисовать изображения на графическом планшете;
- сканировать рисунки и тексты.

### **Обработка и поиск информации:**

- подбирать оптимальный по содержанию, эстетическим параметрам и техническому качеству результат видеозаписи и фотографирования, использовать сменные носители (флэш-карты);
- описывать по определённому алгоритму объект или процесс наблюдения, записывать аудиовизуальную и числовую информацию о нём, используя инструменты ИКТ;
- собирать числовые данные в естественно-научных наблюдениях и экспериментах, используя цифровые датчики, камеру, микрофон и другие средства ИКТ, а также в ходе опроса людей;
- редактировать цепочки экранов сообщения и содержание экранов в соответствии с коммуникативной или учебной задачей, включая редактирование текста, цепочек изображений, видео и аудиозаписей, фотоизображений;

- пользоваться основными функциями стандартного текстового редактора, следовать основным правилам оформления текста;
- использовать полуавтоматический орфографический контроль;
- использовать, добавлять и удалять ссылки в сообщениях разного вида;
- искать информацию в соответствующих возрасту цифровых словарях и справочниках, базах данных, контролируемом Интернете, системе поиска внутри компьютера;
- составлять список используемых информационных источников (в том числе с использованием ссылок);
- заполнять учебные базы данных.

#### **Создание, представление и передача сообщений:**

- создавать текстовые сообщения с использованием средств ИКТ: редактировать, оформлять и сохранять их;
- создавать сообщения в виде аудио и видеосюжетов или цепочки экранов с использованием иллюстраций, видеосюжетов, звука, текста;
- готовить и проводить презентацию перед небольшой аудиторией: создавать план презентации, выбирать аудиовизуальную поддержку, писать пояснения и тезисы для презентации;
- создавать диаграммы, планы территории и пр.;
- создавать изображения, пользуясь графическими возможностями компьютера; составлять новое изображение из готовых фрагментов (аппликация);
- размещать сообщение в информационной образовательной среде образовательного учреждения;
- пользоваться основными средствами телекоммуникации; участвовать в коллективной коммуникативной деятельности в информационной образовательной среде, фиксировать ход и результаты общения на экране и в файлах.

#### **Планирование деятельности, управление и организация:**

- создавать движущиеся модели и управлять ими в компьютерно-управляемых средах;
- определять последовательность выполнения действий, составлять инструкции (простые алгоритмы) в несколько действий, строить программы для компьютерного исполнителя с использованием конструкций последовательного выполнения и повторения;
- планировать несложные исследования объектов и процессов внешнего мира.

#### **Выпускник получит возможность научиться:**

##### ***Технология ввода информации в компьютер:***

- *ввод текста, запись звука, изображения, цифровых данных;*
- *использовать программу распознавания сканированного текста на русском языке;*

##### ***Обработка и поиск информации***

- *грамотно формулировать запросы при поиске в Интернете и базах данных, оценивать, интерпретировать и сохранять найденную информацию;*
- *критически относиться к информации и к выбору источника информации;*

##### ***Создание, представление и передача сообщений***

- *представлять данные;*
- *создавать музыкальные произведения с использованием компьютера и музыкальной клавиатуры, в том числе из готовых музыкальных фрагментов и «музыкальных петель».*

##### ***Планирование деятельности, управление и организация***

- *проектировать несложные объекты и процессы реального мира, своей собственной деятельности и деятельности группы;*
- *моделировать объекты и процессы реального мира.*

## **1.1.2. Планируемые результаты освоения учебных программ по отдельным предметам**

### **РУССКИЙ ЯЗЫК**

#### **Цели-ориентиры:**

В результате изучения курса русского языка учащиеся начальной школы научатся осознавать язык как основное средство человеческого общения и явление национальной культуры, у них начнет формироваться позитивное эмоционально-ценностное отношение к русскому языку, стремление к его грамотному использованию, русский язык станет для учеников основой всего процесса обучения, средством развития их мышления, воображения, интеллектуальных и творческих способностей.

В процессе изучения русского языка ученики начальной школы получают возможность реализовать в устном и письменном общении потребность в творческом самовыражении, научатся использовать язык с целью поиска необходимой информации в различных источниках для выполнения учебных заданий.

У выпускников начальной школы будет сформировано отношение к правильной устной и письменной речи как показателям общей культуры человека; они получают начальные представления о нормах русского литературного языка (орфоэпических, лексических, грамматических) и правилах речевого этикета, научатся ориентироваться в целях, задачах, средствах и условиях общения, что станет основой выбора адекватных языковых средств для успешного решения коммуникативной задачи при составлении несложных устных монологических высказываний и письменных текстов. У них будут сформированы коммуникативные учебные действия, необходимые для успешного участия в диалоге: ориентация на позицию партнера, учет различных мнений и координация различных позиций в сотрудничестве, стремление к более точному выражению собственного мнения и позиции, умение задавать вопросы.

Выпускники начальной школы научатся осознавать безошибочное письмо как одно из проявлений собственного уровня культуры, они смогут применять орфографические правила и правила постановки знаков препинания (в объеме изученного) при записи собственных и предложенных текстов, овладеют умением проверять написанное.

Выпускники начальной школы получают первоначальные представления о системе и структуре русского языка: познакомятся с разделами изучения языка — фонетикой и графикой, лексикой, словообразованием (морфемикой), морфологией и синтаксисом; в объеме содержания курса научатся находить, характеризовать, сравнивать, классифицировать такие языковые единицы, как звук, буква, часть слова, часть речи, член предложения, простое предложение, что послужит основой для дальнейшего формирования общеучебных, логических и познавательных (символично-моделирующих) универсальных учебных действий с языковыми единицами.

В результате изучения курса русского языка у выпускников начальной школы будет сформирован учебно-познавательный интерес к новому учебному материалу по русскому языку и способам решения новой языковой задачи, что заложит основы успешной учебной деятельности при продолжении изучения курса русского языка на следующей ступени образования.

#### **Выпускник научится:**

#### **Содержательная линия «Система языка»**

#### **Раздел «Фонетика и графика»**

- различать звуки и буквы;
- характеризовать звуки русского языка (гласные ударные/безударные; согласные твердые/мягкие, парные/непарные твердые и мягкие; согласные звонкие/глухие, парные/непарные звонкие и глухие);
- знать последовательность букв в русском алфавите, пользоваться алфавитом для упорядочивания слов и поиска нужной информации.

### Раздел «Состав слова (морфемика)»

- различать изменяемые и неизменяемые слова;
- различать родственные (однокоренные) слова и формы слова;
- находить в словах с однозначно выделяемыми морфемами окончание, корень, приставку, суффикс.

### Раздел «Лексика»

- выявлять слова, значение которых требует уточнения;
- определять значение слова по тексту или уточнять с помощью толкового словаря.

### Раздел «Морфология»

- определять грамматические признаки имен существительных — род, число, падеж, склонение;
- определять грамматические признаки имен прилагательных — род, число, падеж;
- определять грамматические признаки глаголов — число, время, род (в прошедшем времени), лицо (в настоящем и будущем времени), спряжение.

### Раздел «Синтаксис»

- различать предложение, словосочетание, слово;
- устанавливать при помощи смысловых вопросов связь между словами в словосочетании и предложении;
- классифицировать предложения по цели высказывания, находить повествовательные/побудительные/вопросительные предложения;
- определять восклицательную/невосклицательную интонацию предложения;
- находить главные и второстепенные (без деления на виды) члены предложения;
- выделять предложения с однородными членами.

### Содержательная линия «Орфография и пунктуация»

- применять правила правописания (в объеме содержания курса);
- определять (уточнять) написание слова по орфографическому словарю учебника;
- безошибочно списывать текст объемом 80—90 слов;
- писать под диктовку тексты объемом 75—80 слов в соответствии с изученными правилами правописания;
- проверять собственный и предложенный тексты, находить и исправлять орфографические и пунктуационные ошибки.

### Содержательная линия «Развитие речи»

- оценивать правильность (уместность) выбора языковых и неязыковых средств устного общения на уроке, в школе, в быту, со знакомыми и незнакомыми, с людьми разного возраста;
- соблюдать в повседневной жизни нормы речевого этикета и правила устного общения (умение слышать, точно реагировать на реплики, поддерживать разговор);
- выражать собственное мнение, аргументировать его с учетом ситуации общения;
- самостоятельно озаглавливать текст;
- составлять план текста;
- сочинять письма, поздравительные открытки, записки и другие небольшие тексты для конкретных ситуаций общения.

### **Выпускник получит возможность научиться**

### **Содержательная линия «Система языка»**

#### **Раздел «Фонетика и графика»**

- проводить фонетико-графический (звуко-буквенный) разбор слова самостоятельно по предложенному в учебнике алгоритму, оценивать правильность проведения фонетико-графического (звуко-буквенного) разбора слов.

#### Раздел «Орфоэпия»

- соблюдать нормы русского литературного языка в собственной речи и оценивать соблюдение этих норм в речи собеседников (в объеме представленного в учебнике материала);
- находить при сомнении в правильности постановки ударения или произношения слова ответ самостоятельно (по словарю учебника) или обращаться за помощью (к учителю, родителям и др.).

#### Раздел «Состав слова (морфемика)»

- разбирать по составу слова с однозначно выделяемыми морфемами в соответствии с предложенным в учебнике алгоритмом;
- оценивать правильность проведения разбора слова по составу.

#### Раздел «Лексика»

- подбирать синонимы для устранения повторов в тексте;
- подбирать антонимы для точной характеристики предметов при их сравнении;
- различать употребление в тексте слов в прямом и переносном значении (простые случаи);
- оценивать уместность использования слов в тексте;
- выбирать слова из ряда предложенных для успешного решения коммуникативной задачи.

#### Раздел «Морфология»

- проводить морфологический разбор имен существительных, имен прилагательных, глаголов по предложенному в учебнике алгоритму; оценивать правильность проведения морфологического разбора;
- находить в тексте такие части речи, как личные местоимения и наречия, предлоги вместе с существительными и личными местоимениями, к которым они относятся, союзы **и, а, но**, частицу **не** при глаголах.

#### Раздел «Синтаксис»

- различать второстепенные члены предложения — определения, дополнения, обстоятельства;
- выполнять в соответствии с предложенным в учебнике алгоритмом разбор простого предложения (по членам предложения, синтаксический), оценивать правильность разбора;
- различать простые и сложные предложения.

#### Содержательная линия «Орфография и пунктуация»

- осознавать место возможного возникновения орфографической ошибки;
- подбирать примеры с определенной орфограммой;
- при составлении собственных текстов перефразировать записываемое, чтобы избежать орфографических и пунктуационных ошибок;
- при работе над ошибками осознавать причины появления ошибки и определять способы действий, помогающих предотвратить ее в последующих письменных работах.

#### Содержательная линия «Развитие речи»

- создавать тексты по предложенному заголовку;
- подробно или выборочно пересказывать текст;
- пересказывать текст от другого лица;
- составлять устный рассказ на определенную тему с использованием разных типов речи: описание, повествование, рассуждение;



- анализировать и корректировать тексты с нарушенным порядком предложений, находить в тексте смысловые пропуски;
- корректировать тексты, в которых допущены нарушения культуры речи;
- анализировать последовательность собственных действий при работе над изложениями и сочинениями и соотносить их с разработанным алгоритмом; оценивать правильность выполнения учебной задачи: соотносить собственный текст с исходным (для изложений) и с назначением, задачами, условиями общения (для самостоятельно создаваемых текстов);
- соблюдать нормы речевого взаимодействия при интерактивном общении (sms\_-сообщения, электронная почта, Интернет и другие виды и способы связи).

## ПРИМЕРЫ ЗАДАНИЙ ДЛЯ ИТОГОВОЙ ОЦЕНКИ ДОСТИЖЕНИЯ ПЛАНИРУЕМЫХ РЕЗУЛЬТАТОВ ПО РУССКОМУ ЯЗЫКУ

### Содержательная линия «Система языка»

#### Раздел «Фонетика и графика»

**Планируемый результат:** характеризовать звуки русского языка: гласные ударные/безударные; согласные твердые/мягкие, парные/непарные твердые и мягкие; согласные звонкие/глухие, парные/непарные звонкие и глухие.

**Умения,** характеризующие достижение этого результата:

- различать гласные и согласные звуки;
- различать твердые и мягкие согласные;
- различать звонкие и глухие согласные;
- характеризовать заданный звук;
- группировать звуки по заданному основанию.

### ПРИМЕРЫ ЗАДАНИЙ

**Умение:** различать гласные и согласные звуки.

#### Задание базового уровня

Отметь ✓ ряд, в котором все слова начинаются с согласного звука.

- часы, филин, искра, льдины;
- яма, ветер, цифра, йогурт;
- химия, щенок, игра, бублик;
- мячик, экран, живот, яхта.

#### Задание повышенного уровня

Выпиши из текста все слова, начинающиеся с гласного звука.

Утихнет непогода, белочка из гнезда вылезет, встряхнётся и поскачет с дерева на дерево - еду себе добывать: где еловую шишку сорвёт, где сухой гриб разыщет, который сама летом на суку сушить оставила. Но главную еду белка ещё с осени в кладовочке запасла — в дупле старого дерева.

**Умение:** различать твердые и мягкие согласные звуки.

#### Задание базового уровня

Укажи слово, в котором второй звук – мягкий согласный. Отметь ответ ✓ .

- уши,
- слива,
- деньги,
- сцена.

Задание повышенного уровня

Распредели слова по столбикам. Обрати внимание на то, что в списке слов есть лишние слова.

Слова: *грязь, забота, зима, мороз, изюм, князь, сказка, скользкий, узкий, узор.*

Слова со звуком [з]	Слова со звуком [з']

**Умение:** различать звонкие и глухие согласные звуки.

Задание базового уровня

Отметь ✓ слова, в которых все согласные звуки звонкие.

- дорога       щавель,
- ураган,       боец
- кошка       злой

Задание повышенного уровня

Отметь ✓ слова, в которых все согласные звуки звонкие.

- деревня;       папка;
- мороз;       огурец;
- сделал;       зимой;
- чайный;       сдобный.

**Умение:** характеризовать заданный звук.

Задание базового уровня

Выбери правильное утверждение о звуковом составе слова *яма*.

В слове *яма*:

- первый звук гласный;
- первый звук мягкий согласный;
- второй звук твёрдый согласный;
- второй гласный ударный.

Задание повышенного уровня

Допиши пропущенные характеристики звуков слова *стулья*.

[с] – согласный, твёрдый, \_\_\_\_\_, обозначен буквой «с»;

[т] — согласный, \_\_\_\_\_, глухой, обозначен буквой «т»;

[у] — гласный, \_\_\_\_\_, обозначен буквой «у»;

[л'] — согласный, мягкий, \_\_\_\_\_, обозначен буквами «л», «ь»;

[й'] — \_\_\_\_\_, мягкий, звонкий, обозначен буквой «я»;

[а] — \_\_\_\_\_, безударный, обозначен буквой «я».

**Умение:** группировать звуки по заданному основанию.

Задание базового уровня

Запиши данные ниже звуки на нужной строчке

[о], [к'], [э], [с], [б], [л], [й'], [а], [щ'].

Гласные звуки: \_\_\_\_\_;

звонкие согласные звуки: \_\_\_\_\_;

глухие согласные звуки: \_\_\_\_\_.

Задание повышенного уровня

Даны звуки: [у], [с'], [ы], [п], [д], [р], [й'], [а], [ч'].

Объедини эти звуки в группы. Постарайся предложить несколько способов группировки.

*Первый способ группировки*


*Второй способ группировки*


*Третий способ группировки*


Раздел «Состав слова (морфемика)»

**Планируемый результат:** различать родственные (однокоренные) слова и формы слова.

**ПРИМЕРЫ ЗАДАНИЙ**

Задание базового уровня

Какое из слов является формой слова *речка*? Отметь ответ ✓.

река, речной, речкой, речушка.

Задание повышенного уровня

Запиши слова в два столбика. Будь внимательнее: в списке слов есть лишние слова.

Слова: *моряк, морской, мурем, морщинка, морж, (о) муре, приморский, уморительный, (к) мурю, мордочка.*

Р о д с т в е н н ы е    с л о в а    к	Ф о р м ы   с л о в а <i>м о р е</i>
с л о в у <i>м о р е</i>	

Раздел «Лексика»

**Планируемый результат:** определять значение слова по тексту или уточнять с помощью толкового словаря.

**ПРИМЕР ЗАДАНИЯ**

Прочитай текст. Выпиши из текста объяснение выделенных слов.

**В мастерской художника**

Как работает художник? Берёт кисти, закрепляет бумагу или натягивает на раму холст, выбирает краски. Чтобы на картине цвели сады, он пробует на листе бумаги нежную **акварель** — водяную краску: голубую, белую, светло-зелёную, розовую. А если **живописец** хочет создать

портрет человека, он пишет картину на льняном холсте **маслом** — так художники называют масляные краски.

Акварель \_\_\_\_\_

Живописец \_\_\_\_\_

Масло \_\_\_\_\_.

### Раздел «Морфология»

**Планируемый результат:** определять грамматические признаки имен существительных — род, число, падеж, склонение.

#### ПРИМЕРЫ ЗАДАНИЙ

##### Задание базового уровня

Отметьте словосочетание, в котором есть имя существительное женского рода, 3-го склонения, в форме творительного падежа.

- 1) гордится книгой; 2) любит молодёжью;
- 3) пятно на скатерти; 4) боится мыши.

##### Задание повышенного уровня

У слов *дедушка, юноша, девушка, дядюшка* есть общие признаки. Отметь верное утверждение ✓

- Все эти слова являются именами существительными женского рода.
- Все эти слова являются именами существительными мужского рода.
- Все эти слова могут изменяться по числам.
- Все эти слова относятся ко 2-му склонению.

### Раздел «Синтаксис»

**Планируемый результат:** выделять предложения с однородными членами.

#### ПРИМЕРЫ ЗАДАНИЙ

##### Задание базового уровня

Укажи предложение с однородными членами. Отметь ответ ✓ .

- После сильного дождя дорога была очень скользкой.
- По тонкой ветке скатывается прозрачная капля.
- В нашем саду ещё цветут чудесные гладиолусы.
- Рыжая собака стояла и смотрела на нас.

##### Задание повышенного уровня

Прочитай текст. Выпиши номера предложений, в которых есть однородные члены.

1. Мама натягивает Алёше брюки.
2. Он не даёт, шалит и болтает ногами.
3. Мама ловит его, и они хохочут.
4. Затем начинается кормление его булочками, сухариками, творожком.
5. После завтрака мама с Алёшей отправляются на прогулку.

Ответ: № \_\_\_\_\_.

### **Содержательная линия «Орфография и пунктуация»**

**Планируемый результат:** применять правила правописания (в объеме содержания курса).

**Умения,** характеризующие достижение этого результата:

- находить орфограммы в словах;
- определять место орфограммы в слове;
- соотносить орфограмму с изученным правилом;
- находить слова с определенной орфограммой;
- группировать слова с одинаковой орфограммой;

- различать слова с изученными и с неизученными орфограммами.

## ПРИМЕРЫ ЗАДАНИЙ

**Умение:** находить орфограммы в словах.

### Задание базового уровня

Подчеркни буквы, обозначающие безударный гласный звук в корне слова.

Водичка, цветы, поле, золото, крик, лесной, страна, большой.

### Задание повышенного уровня

Подчеркни буквы, обозначающие безударный гласный звук в корне слова.

Вечером большая чёрная туча закрыла всё небо. Стало темно. Началась сильная гроза. Буря гнула и ломала деревья.

**Умение:** определять место орфограмм в слове.

### Задание базового уровня

Запиши слова в четыре столбика в зависимости от того, в какой части слова находится орфограмма.

Слова: *домик, мыши, река, (у) рощи, поплыл, дворник, наденут, глазной.*

В приставке	В корне	В суффиксе	В окончании

*Образец правильного ответа:*

В приставке	В корне	В суффиксе	В окончании
поплыл	река	домик	мыши
наденут	глазной	дворник	(у) рощи

### Задание повышенного уровня

Запиши слова в четыре столбика в зависимости от того, в какой части слова находится орфограмма. Дополни каждый столбик таблицы одним своим примером.

Слова: *зонтик, (о) ночи, полевой, (по) домам, (в) доме, полёты, ключик, побелеть.*

В приставке	В корне	В суффиксе	В окончании

**Умение:** соотносить орфограмму с изученным правилом.

### Задание базового уровня

Запиши предложения по правилам русской орфографии.

(на)асфальте (на)стя (на)рисовала солнышко. (из)города (из)маила пришло (из)вещение

### Задание повышенного уровня

Закончи предложения.

В слове *вечерний* нужно писать букву *е*, потому что \_\_\_\_\_.

В слове *посмотреть* нужно писать букву *о*, потому что \_\_\_\_\_.

В слове *варежка* нужно писать букву *ж*, потому что \_\_\_\_\_.

В слове *свистнул* нужно писать букву *т*, потому что \_\_\_\_\_.

В слове *подъезд* нужно писать букву *ь*, потому что \_\_\_\_\_.

В слове *мышь* нужно писать букву *ь*, потому что \_\_\_\_\_.

**Умение:** находить слова с определенной орфограммой.

Задание базового уровня

Прочитай слова: *травка, больной, сказка, устный, гористый, местный, властный, мясной, книжка.*

Заполни таблицу, распределив слова по трём столбикам.

Слова с орфограммой «Проверяемые безударные гласные в корне слова»	Слова с орфограммой «Проверяемые парные по звонкости—глухости согласные в корне слова»	Слова с орфограммой «Непроизносимые согласные в корне слова»

Задание повышенного уровня

Рассмотри таблицу. В каждом из столбиков приведены слова с орфограммой в корне. Напиши название каждого столбика. Дополни таблицу: запиши по одному своему примеру в каждый столбик.

гористый	устный	книжка
больной	местный	травка

**Умение:** группировать слова с одинаковой орфограммой.

Задание базового уровня

Распредели слова на две группы так, чтобы в каждой были слова с одной и той же орфограммой в корне слова.

*Весна, лапка, окно, лодка, глазки, плитка, сосна, грибы.*

1-я группа	2-я группа

Задание повышенного уровня

Объедини в группы слова, в которых есть одна и та же орфограмма в корне. Запиши каждую группу на отдельной строчке.

*Лисица, рыбка, звёздный, травка, поздний, смотреть, снежки, тростник.*

---

---

---

---

**Умение:** различать слова с изученными и неизученными орфограммами.

Задание базового уровня

Подчеркни слова, в которых ты пока не можешь объяснить написание приставки.

Слова: *полететь, наклейка, дочитать, прибежать, оглядеть, премудрый, закричать.*

Задание повышенного уровня

Среди записанных слов укажи такое, в котором написание выделенной буквы, обозначающей гласный звук в корне слова, определяется **не только** орфограммой «Проверяемые безударные гласные в корне слова». Отметь ответ ✓ .

- гОра,
- побЕжать,
- сЫграть,
- мОрской.

## Содержательная линия «Развитие речи»

**Планируемый результат:** соблюдать в повседневной жизни нормы речевого этикета и правила устного общения (умение слышать, точно реагировать на реплики, поддерживать разговор, приводить доводы).

### ПРИМЕРЫ ЗАДАНИЙ

#### Задание базового уровня

Прочитай текст.

— На каникулах мы с мамой были в Москве. Это такой удивлённый город! В Москве так много красивых площадей, улиц, фонтанов. Мне очень понравилась наша столица, – сказал Лёня.

– Москва, конечно, красивый город, – согласилась Ира. – Но говорить *удивлённый город* нельзя. Кто прав? Устно объясни почему.

#### Задание повышенного уровня

Напиши небольшое сочинение (4—5 предложений) о том, зачем в языке существуют вежливые слова и как они тебе помогают.

---

---

---

---

## ЛИТЕРАТУРНОЕ ЧТЕНИЕ

### Цели-ориентиры:

В результате изучения курса выпускник начальной школы осознает значимость чтения для своего дальнейшего развития и для успешного обучения по другим предметам. У него будет формироваться потребность в систематическом чтении как средстве познания мира и самого себя.

Младший школьник будет учиться полноценно воспринимать художественную литературу, эмоционально отзываться на прочитанное, высказывать свою точку зрения и уважать мнение собеседника. Он получит возможность познакомиться с культурно-историческим наследием России и общечеловеческими ценностями и воспринимать художественное произведение как особый вид искусства, соотносить его с другими видами искусства.

Младший школьник полюбит чтение художественных произведений, которые помогут ему сформировать собственную позицию в жизни, расширят кругозор.

Выпускник начальной школы приобретет первичные умения работы с учебной и научно-популярной литературой, будет находить и использовать информацию для практической работы.

К концу обучения в начальной школе будет обеспечена готовность детей к дальнейшему обучению, достигнут необходимый уровень читательской компетентности, речевого развития, сформированы универсальные действия, отражающие учебную самостоятельность и познавательные интересы.

Выпускники овладеют техникой чтения, приемами понимания прочитанного и прослушанного произведения, элементарными приемами интерпретации, анализа и преобразования художественных, научно-популярных и учебных текстов. Научатся самостоятельно выбирать интересующую их литературу, пользоваться словарями и справочниками, осознают себя как грамотного читателя, способного к творческой деятельности.

Они научатся вести диалог в различных коммуникативных ситуациях, соблюдая правила речевого этикета, участвовать в диалоге при обсуждении прослушанного (прочитанного) произведения. Они будут составлять несложные монологические высказывания о произведении (героях, событиях), устно передавать содержание текста по плану, составлять небольшие тексты

повествовательного характера с элементами рассуждения и описания. Выпускники научатся декламировать (читать наизусть) стихотворные произведения. Они получают возможность научиться выступать перед знакомой аудиторией (сверстников, родителей, педагогов) с небольшими сообщениями, используя иллюстративный ряд (плакаты, презентацию).

Выпускники научатся приемам поиска нужной информации, овладеют алгоритмами основных учебных действий по анализу и интерпретации художественных произведений (деление текста на части, составление плана, нахождение средств художественной выразительности и др.), научатся высказывать и пояснять свою точку зрения, познакомятся с правилами и способами взаимодействия с окружающим миром, получают представления о правилах и нормах поведения, принятых в обществе.

Выпускники овладеют основами коммуникативной деятельности, на практическом уровне осознают значимость работы в группе и осваивают правила групповой работы.

### **Выпускник научится:**

#### **Раздел «Виды речевой и читательской деятельности»**

- осознавать значимость чтения для дальнейшего обучения,
- понимать цель чтения (удовлетворение читательского интереса и приобретение опыта чтения, поиск фактов и суждений, аргументации, другой информации);
- осознанно воспринимать (при чтении вслух и про себя, при прослушивании) содержание различных видов текстов, выявлять их специфику (художественный, научно-популярный, учебный, справочный), определять главную мысль и героев произведения, отвечать на вопросы по содержанию произведения, определять последовательность событий, задавать вопросы по услышанному или прочитанному учебному, научно-популярному и художественному тексту;
- оформлять свою мысль в монологическое речевое высказывание небольшого объема (повествование, описание, рассуждение) с опорой на авторский текст, по предложенной теме или отвечая на вопрос;
- вести диалог в различных учебных и бытовых ситуациях общения, соблюдая правила речевого этикета, участвовать в диалоге при обсуждении прослушанного/прочитанного произведения;
- работать со словом (распознавать прямое и переносное значение слова, его многозначность), целенаправленно пополнять свой активный словарный запас;
- читать (вслух и про себя) со скоростью, позволяющей осознавать (понимать) смысл прочитанного;
- читать осознанно и выразительно доступные по объему произведения;
- ориентироваться в нравственном содержании прочитанного, осознавать сущность поведения героев, самостоятельно делать выводы, соотносить поступки героев с нравственными нормами;
- ориентироваться в специфике научно-популярного и учебного текста и использовать полученную информацию в практической деятельности;
- использовать простейшие приемы анализа различных видов текстов: устанавливать причинно-следственные связи и определять главную мысль произведения; делить текст на части, озаглавливать их; составлять простой план; находить различные средства выразительности (сравнение, олицетворение, метафора), определяющие отношение автора к герою, событию;
- использовать различные формы интерпретации содержания текстов: интегрировать содержащиеся в разных частях текста детали сообщения; устанавливать связи, не высказанные в тексте напрямую; объяснять (пояснять) их, соотнося с общей идеей и содержанием текста; формулировать, основываясь на тексте, простые выводы; понимать текст, опираясь не только на содержащуюся в нем информацию, но и на жанр, структуру, язык;



- передавать содержание прочитанного или прослушанного с учетом специфики научно-популярного, учебного и художественного текстов; передавать содержание текста в виде пересказа(полного или выборочного);
- коллективно обсуждать прочитанное, доказывать собственное мнение, опираясь на текст или собственный опыт;
- ориентироваться в книге по названию, оглавлению, отличать сборник произведений от авторской книги, самостоятельно и целенаправленно осуществлять выбор книги в библиотеке по заданной тематике, по собственному желанию;
- составлять краткую аннотацию (автор, название, тема книги, рекомендации к чтению) на литературное произведение по заданному образцу;
- самостоятельно пользоваться алфавитным каталогом, соответствующими возрасту словарями и справочной литературой.

### **Раздел «Творческая деятельность»**

- читать по ролям литературное произведение;
- использовать различные способы работы с деформированным текстом (устанавливать причинно-следственные связи, последовательность событий, этапность в выполнении действий; давать характеристику героя; составлять текст на основе плана);
- создавать собственный текст на основе художественного произведения, репродукций картин художников, по серии иллюстраций к произведению или на основе личного опыта.

### **Раздел «Литературоведческая пропедевтика»**

- сравнивать, сопоставлять, делать элементарный анализ
- различных текстов, выделяя два-три существенных признака;
- отличать прозаический текст от поэтического;
- распознавать особенности построения фольклорных форм(сказки, загадки, пословицы).

### **Выпускник получит возможность научиться:**

#### ***Раздел «Виды речевой и читательской деятельности»***

- *воспринимать художественную литературу как вид искусства;*
- *осмысливать эстетические и нравственные ценности художественного текста и высказывать собственное суждение;*
- *осознанно выбирать виды чтения (ознакомительное, изучающее, выборочное, поисковое) в зависимости от цели чтения;*
- *определять авторскую позицию и высказывать свое отношение к герою и его поступкам;*
- *доказывать и подтверждать фактами (из текста) собственное суждение;*
- *на практическом уровне овладеть некоторыми видами письменной речи (повествование — создание текста по аналогии, рассуждение — письменный ответ на вопрос, описание — характеристика героя);*
- *писать отзыв о прочитанной книге;*
- *работать с тематическим каталогом;*
- *работать с детской периодикой.*

#### ***Раздел «Творческая деятельность»***

- *творчески пересказывать текст (от лица героя, от автора), дополнять текст;*
- *создавать иллюстрации, диафильм по содержанию произведения;*
- *работать в группе, создавая инсценировки по произведению, сценарии, проекты;*
- *способам написания изложения.*

### **Раздел «Литературоведческая пропедевтика»**

- *сравнивать, сопоставлять, делать элементарный анализ различных текстов, используя ряд литературоведческих понятий (фольклорная и авторская литература, структура текста, герой, автор) и средств художественной выразительности (сравнение, олицетворение, метафора);*
- *определять позиции героев и автора художественного текста;*
- *создавать прозаический или поэтический текст по аналогии на основе авторского текста, используя средства художественной выразительности (в том числе из текста).*

### **ПРИМЕРЫ ЗАДАНИЙ ДЛЯ ИТОГОВОЙ ОЦЕНКИ ДОСТИЖЕНИЯ ПЛАНИРУЕМЫХ РЕЗУЛЬТАТОВ ПО ЛИТЕРАТУРНОМУ ЧТЕНИЮ**

#### **Текст для чтения.**

Кошка Муська приходила в гости два раза в неделю. Угощали кошку молоком и рыбой. Муська была убеждена, что она приходит на работу, а угощение считала заработной платой. Обязанностью своей считала, чтобы в квартире не завелись мыши. При этом работала в ночную смену — сидела в углу коридорчика и слушала. И вот такая случилась оказия.

Бабушка покрасила жёлто-румяной краской — охрой — полв комнате, покрасила белилами подоконник, чуточку приоткрыла окно и оставила в дверях щель, чтобы в комнате ходил ветерок.

Спать Ваня и бабушка легли в кухне, а Муська сидела в коридоре.

Ночью, сквозь сон, бабушка слышала, что Муська прыгнула и заворчала. Бабушка поняла, что Муська поймала мышонка. Но встать она поленилась. По кошачьим правилам добычу надо было вынести на улицу. Муська почувствовала, что из дверей тянет холодок. Протиснулась в дверную щель, галопом проскакала по сырому окрашенному полу, прыгнула на подоконник. Здесь долго плясала, пока выбралась на улицу.

\*Утром бабушка приоткрыла дверь в комнату и зашумела:

— Гляди-ка, Ваня, что натворила эта проказница Муська! Пол и подоконник своими лапищами разукрасила.

Бабушка бросила на пол полоску бумаги, Ваня подбежал кокну:

— Бабушка, а ведь красиво получилось! Точно цветочки красненькие.

— Я вам покажу цветочки, — ворчала бабушка. — Пусть только Муська явится, я её проучу за эти цветочки!

Муська вернулась вечером за угощением. Бабушка поставила ей под нос молоко и рыбу, но пока Муська ела, бабушка делала ей строгий выговор:

— Запомни, Муська, пословицу: «Одно дело делаешь, другого не порть». Ты сделала важное дело

— поймала мышь, но и я сделала дело — покрасила пол. Ты моё дело испортила.

*Б. Шергин*

### **Раздел «Виды речевой и читательской деятельности»**

**Планируемый результат:** осознанно воспринимать (при чтении вслух и про себя, при прослушивании) содержание различных видов текстов, выявлять их специфику (художественный, научно-популярный, учебный, справочный); определять главную мысль и героев произведения; отвечать на вопросы по содержанию произведения; определять последовательность событий; задавать вопросы по услышанному или прочитанному учебному, научно-популярному и художественному тексту.

**Умения,** характеризующие достижение этого результата:

- выявлять специфику различных видов текстов;
- демонстрировать понимание прочитанного или прослушанного текста, определяя главную мысль и героев произведения, отвечая на вопросы по содержанию произведения, определяя последовательность событий;

- задавать вопросы по услышанному или прочитанному учебному, научно-популярному и художественному тексту.

## ПРИМЕРЫ ЗАДАНИЙ

**Умение:** выявлять специфику различных видов текстов.

### Задания базового уровня

Прочитай текст и ответь на вопросы.

Определи, какой это текст. Отметь ответ ✓.

- научно-популярный,
- художественный,
- учебный,
- справочный.

Объясни свой ответ, указав одну из особенностей текста.

Ответ: \_\_\_\_\_  
\_\_\_\_\_

### Дополнительное задание повышенного уровня

Поясни свой ответ, перечислив три важные особенности текста.

- 1) \_\_\_\_\_
- 2) \_\_\_\_\_
- 3) \_\_\_\_\_

**Умение:** демонстрировать понимание прочитанного или прослушанного текста, определяя главную мысль и героев произведения, отвечая на вопросы по содержанию произведения, определяя последовательность событий.

### Задания базового уровня

1. Озаглавь прочитанный текст.

Ответ: \_\_\_\_\_

2. Выпиши из текста предложение, в котором говорится о том, как понимала свои обязанности кошка Муська.

\_\_\_\_\_  
\_\_\_\_\_

3. Восстанови последовательность событий. Расставь цифры от 1 до 6 в том порядке, в котором происходили события в тексте. Первое событие уже отмечено.

1 Бабушка покрасила в комнате пол и подоконник.

- Муська поймала мышонка.
- Бабушка и Ваня легли спать.
- Муська по окрашенному полу выбралась на улицу.
- Бабушка сделала Муське строгий выговор.
- Бабушка и Ваня увидели, что натворила Муська.

### Задания повышенного уровня

1. Раздели текст на три части и озаглавь каждую часть.

О т в е т :

Часть 1. \_\_\_\_\_

Часть 2. \_\_\_\_\_

Часть 3. \_\_\_\_\_

2. Отметь ✓ предложения, в которых говорится о поведении, характерном не только для кошки Муськи, но и для других кошек.

- Кошка Муська приходила в гости два раза в неделю.

- Кошка Муська любила угощаться молоком и рыбой.
- Кошка Муська работала — ловила мышей.
- Кошка Муська свою добычу — пойманную мышь — выносила на улицу.
- Кошка Муська долго плясала на свежоокрашенном подоконнике.

3. Отметь ✓ абзац, в котором участвуют главные герои.

- Кошка Муська приходила в гости два раза в неделю. Угощали кошку молоком и рыбой.
- Муська была убеждена, что она приходит на работу, а угощение считала заработной платой. Обязанностью своей считала, чтобы в квартире не завелись мыши. При этом работала в ночную смену — сидела в углу коридорчика и слушала.
- Утром бабушка приоткрыла дверь в комнату и зашумела: — Гляди-ка, Ваня, что натворила эта проказница Муська!
- Муська вернулась вечером за угощением. Бабушка поставила ей под нос молоко и рыбу, но пока Муська ела, бабушка делала ей строгий выговор.

**Умение:** задавать вопросы по услышанному или прочитанному учебному, научно-популярному и художественному тексту.

Задание базового уровня

Напиши вопросы к прочитанному тексту. Начни их со слов:

Кто \_\_\_\_\_ ?

Почему \_\_\_\_\_ ?

Что \_\_\_\_\_ ?

Задание повышенного уровня

Придумай и напиши вопрос-загадку к прочитанному тексту.

## Раздел «Творческая деятельность»

**Планируемый результат:** читать по ролям литературное произведение.

**Умения,** характеризующие достижение обобщенного планируемого результата:

- находить в тексте слова героев и автора;
- определять с опорой на текст интонацию, выражающую характер и настроение героя, и воспроизводить ее при чтении вслух.

### ПРИМЕРЫ ЗАДАНИЙ

**Умение:** находить в тексте слова героев и автора.

Задание базового уровня(Оба задания предназначены для совместного выполнения учащимися в ходе устной парной/групповой работы. Могут быть предложены и для индивидуального выполнения.)

Прочитай текст от звездочки (\*). Подготовь этот отрывок для чтения по ролям.

Задание повышенного уровня

Найди и отметь в тексте прямую речь. Прочитай эти отрывки по ролям.

---

**Умение:** определять с опорой на текст интонацию, выражающую характер и настроение героя и воспроизводить ее при чтении вслух.

Задание базового уровня

Прочитай про себя приведённый ниже отрывок из произведения Б. Шергина, найди и подчеркни слово, которое показывает, с каким настроением надо читать слова героя.

«— Я вам покажу цветочки, — ворчала бабушка. — Пусть только Муська явится, я её проучу за эти цветочки!»

Прочитай этот отрывок выразительно вслух.

Задание повышенного уровня

Прочитай про себя последний абзац текста. Определи, с какой интонацией надо читать слова героя. Докажи свой ответ ссылкой на текст. Прочитай этот абзац выразительно вслух.

### Раздел «Литературоведческая пропедевтика»

**Планируемый результат:** сравнивать, сопоставлять, делать элементарный анализ различных текстов, выделяя два-три существенных признака.

**Умения,** характеризующие достижение этого результата:

- определять жанр литературного произведения;
- определять тематику литературного произведения;
- объединять произведения по разным основаниям (жанру, тематике, автору).

### ПРИМЕРЫ ЗАДАНИЙ

**Умение:** определять жанр литературного произведения.

#### Задание базового уровня

Как правильно назвать прочитанный тобой текст? Отметь ответ ✓.

- |                                |                                      |
|--------------------------------|--------------------------------------|
| <input type="radio"/> сказка;  | <input type="radio"/> стихотворение; |
| <input type="radio"/> рассказ; | <input type="radio"/> басня.         |

#### Задание повышенного уровня

Запиши название знакомого тебе произведения, относящегося к тому же жанру, что и прочитанный текст.

Ответ. \_\_\_\_\_

**Умение:** определять тематику литературного произведения.

#### Задание базового уровня

К какой теме можно отнести прочитанный тобой текст? Отметь ответ ✓.

- |                                   |                                      |
|-----------------------------------|--------------------------------------|
| <input type="radio"/> о животных; | <input type="radio"/> о добре и зле; |
| <input type="radio"/> о людях;    | <input type="radio"/> о труде.       |

#### Задание повышенного уровня

Запиши название знакомого тебе произведения, относящегося к той же тематике, что и прочитанный текст.

Ответ. \_\_\_\_\_

**Умение:** объединять произведения по разным основаниям (жанру, тематике, автору).

#### Задание базового уровня

Если бы тебе предложили поместить произведение Б. Шергина в сборник, то какое название ты бы придумал для него? Запиши.

Ответ: \_\_\_\_\_

#### Дополнительное задание повышенного уровня

Назови ещё два произведения, которые ты бы поместил в тот же сборник. Ответ запиши.

Ответ. 1. \_\_\_\_\_ 2. \_\_\_\_\_

## **ИНОСТРАННЫЙ ЯЗЫК (АНГЛИЙСКИЙ)**

### **Цели-ориентиры:**

Изучение иностранного языка будет способствовать формированию коммуникативной культуры школьников, их общему речевому развитию, расширению кругозора, воспитанию чувств и эмоций.

В результате изучения английского языка младшие школьники приобретут *элементарную коммуникативную компетенцию*, т. е. способность и готовность общаться с носителями языка с учетом их речевых возможностей и потребностей в разных формах: устной (говорение и аудирование) и письменной (чтение и письмо).

У младших школьников расширится лингвистический кругозор, они освоят начальные лингвистические представления, доступные им и необходимые для овладения устной и письменной речью на английском языке на элементарном уровне.

В процессе участия в моделируемых ситуациях общения, ролевых играх, в ходе овладения языковым материалом английского языка у младших школьников будут развиваться речевые, интеллектуальные и познавательные способности, личностные качества, внимание, мышление, память и воображение.

Наряду с овладением правилами речевого и неречевого поведения в процессе знакомства с жизнью своих англоговорящих сверстников, с детским фольклором и доступными образцами детской художественной литературы младшие школьники приобретут ощущение причастности к универсальной детской культуре, дружелюбное отношение и толерантность к представителям других стран.

### **Выпускник научится:**

#### **Раздел «Коммуникативные умения»**

##### **Говорение**

- участвовать в элементарных диалогах: этикетном, диалоге-расспросе, диалоге-побуждении;
- составлять небольшое описание предмета, картинки, персонажа;
- рассказывать о себе, своей семье, друге.

##### **Аудирование**

- понимать на слух речь учителя и одноклассников при непосредственном общении и вербально/невербально реагировать на услышанное;
- воспринимать на слух в аудиозаписи основную информацию из сообщений, рассказов, сказок, построенных в основном на знакомом языковом материале.

##### **Чтение**

- соотносить графический образ английского слова с его звуковым образом;
- читать вслух небольшой текст, построенный на изученном языковом материале, соблюдая правила произношения и соответствующую интонацию;
- читать про себя и понимать содержание небольшого текста, построенного в основном на изученном языковом материале.

##### **Письмо**

- списывать текст и выписывать из него слова, словосочетания, простые предложения;
- восстанавливать слово, предложение, текст в соответствии с решаемой учебной задачей;
- писать по образцу краткое письмо зарубежному другу;
- писать поздравительную открытку с Новым годом, Рождеством, днем рождения (с опорой на образец).

## **Раздел «Языковые средства и навыки оперирования**

### Графика, каллиграфия, орфография

- пользоваться английским алфавитом, знать последовательность букв в нем;
- воспроизводить графически и каллиграфически корректно все буквы английского алфавита (полупечатное написание букв, буквосочетаний, слов);
- применять основные правила чтения и орфографии, читать и писать изученные слова английского языка;
- отличать буквы от знаков транскрипции.

### Фонетическая сторона речи

- различать на слух и адекватно произносить все звуки английского языка, соблюдая нормы произношения звуков;
- соблюдать правильное ударение в изолированном слове, фразе;
- различать коммуникативные типы предложений по интонации;
- корректно произносить предложения с точки зрения их ритмико-интонационных особенностей.

### Лексическая сторона речи

- узнавать в письменном и устном тексте изученные лексические единицы, в том числе словосочетания, в пределах тематики начальной школы;
- оперировать в процессе общения активной лексикой в соответствии с коммуникативной задачей.

### Грамматическая сторона речи

- распознавать и употреблять в речи основные коммуникативные типы предложений;
- распознавать и употреблять в речи изученные существительные с определенным/неопределенным/нулевым артиклем; глаголы в Present, Past, Future Simple; модальные глаголы can, may, must; личные, притяжательные и указательные местоимения; изученные прилагательные в положительной, сравнительной и превосходной степенях; количественные (до 100) и порядковые (до 20) числительные; наиболее употребительные предлоги для выражения временных и пространственных отношений.

## **Выпускник получит возможность научиться:**

### **Раздел «Коммуникативные умения»**

#### Говорение

- *участвовать в элементарном диалоге, расспрашивая собеседника и отвечая на его вопросы;*
- *воспроизводить наизусть небольшие произведения детского фольклора;*
- *составлять краткую характеристику персонажа;*
- *кратко излагать содержание прочитанного текста.*

#### Аудирование

- *воспринимать на слух аудиотекст и полностью понимать содержащуюся в нем информацию;*
- *использовать контекстуальную или языковую догадку при восприятии на слух текстов, содержащих некоторые незнакомые слова.*

### Чтение

- догадываться о значении незнакомых слов по контексту;
- не обращать внимания на незнакомые слова, не мешающие понять основное содержание текста.

### Письмо

- в письменной форме кратко отвечать на вопросы к тексту;
- составлять рассказ в письменной форме по плану/ключевым словам;
- заполнять простую анкету;
- правильно оформлять конверт (с опорой на образец).

### **Раздел «Языковые средства и навыки оперирования**

#### Графика, каллиграфия, орфография

- сравнивать и анализировать буквосочетания английского языка и их транскрипцию;
- группировать слова в соответствии с изученными правилами чтения;
- уточнять написание слова по словарю учебника.

#### Фонетическая сторона речи

- распознавать случаи использования связующего *r* и соблюдать их в речи;
- соблюдать интонацию перечисления;
- соблюдать правило отсутствия ударения на служебных словах (артиклях, союзах, предлогах);
- читать изучаемые слова по транскрипции.

#### Лексическая сторона речи

- узнавать простые словообразовательные элементы;
- опираться на языковую догадку в процессе чтения и аудирования (интернациональные и сложные слова).

#### Грамматическая сторона речи

- узнавать сложносочиненные предложения с союзами *and* и *but*;
- использовать в речи безличные предложения (*It's cold. It's 5 o'clock. It's interesting*), предложения с конструкцией *there is/there are*;
- оперировать в речи неопределёнными местоимениями *some, any* (некоторые случаи употребления: *Can I have some tea? Is there any milk in the fridge? — No, there isn't any*);
- образовывать по правилу прилагательные в сравнительной и превосходной степенях и употреблять их в речи;
- распознавать в тексте и дифференцировать слова по определенным признакам (существительные, прилагательные, модальные/смысловые глаголы).

## **ПРИМЕРЫ ЗАДАНИЙ ДЛЯ ИТОГОВОЙ ОЦЕНКИ ДОСТИЖЕНИЯ ПЛАНИРУЕМЫХ РЕЗУЛЬТАТОВ ПО АНГЛИЙСКОМУ ЯЗЫКУ**

### **Раздел «Коммуникативные умения. Говорение»**

#### Диалогическая речь

**Планируемый результат:** участвовать в элементарных диалогах: этикетном, диалоге-расспросе, диалоге-побуждении.

### **ПРИМЕРЫ ЗАДАНИЙ**

#### Задание базового уровня

В ваш класс пришёл новый ученик. Познакомьтесь с ним/ней. Узнай его/её имя, возраст, что он/она любит делать. Разыграйте диалог с одноклассником по ролям.



### Задание повышенного уровня

В ваш класс пришёл новый ученик. Познакомься с ним/ней. Узнай его/её имя, сколько ему/ей лет и когда у него/неё день рождения, что он/она любит делать, какие учебные предметы любит и почему. Разыграйте диалог с одноклассником по ролям.

### **Монологическая речь**

**Планируемый результат:** составлять небольшое описание предмета, картинки, персонажа.

### ПРИМЕРЫ ЗАДАНИЙ

#### Задание базового уровня

Расскажи о любимом сказочном герое (внешность, где живёт, что умеет делать).

#### Задание повышенного уровня

Расскажи о любимом сказочном герое (внешность, характер, что любит делать), не называя его. Пусть твои одноклассники догадаются и назовут героя сказки.

### **Раздел «Коммуникативные умения. Аудирование»**

**Планируемый результат:** воспринимать на слух в аудиозаписи основную информацию из сообщений, рассказов, сказок, построенных на знакомом языковом материале.

### ПРИМЕРЫ ЗАДАНИЙ

#### Задание базового уровня

Майкл и Джил гостят у своего друга. Прослушай телефонный разговор Майкла с мамой, посмотри на рисунки 3, 4 и скажи, в какой комнате остановился Майкл.




рис.3




рис. 4

#### Задание повышенного уровня

Майкл и Джил гостят у своего друга. Прослушай телефонный разговор Майкла с мамой и выбери правильный ответ на вопрос. Отметь ответ ✓.

What will Mike do in an hour?

- He will play computer games.
- He will read books.
- He will have a picnic.

### Текст для аудирования

*Mike:* Hello!

*Mother:* Hello, Mike! How are you? How is Jill?

*Mike:* Oh, Mum, we're fine, thanks. I've got a room of my own. And Jill does, too.

*Mother:* Do you like your room?

*Mike:* Yes, it's big and nice. Oh, Mum, there is a new computer and I like to play computer games in the afternoon. There are also a lot of books on the shelves.

*Mother:* Very good! Is it warm in the room?

*Mike:* Yes, there is a big fireplace in the corner. I like to read books by the fireplace in the evening.

*Mother:* What's the weather like today?

*Mike:* It's warm and sunny. We'll have a picnic in an hour with Jill, Simon and his Granny.

*Mother:* Have a good time, dear!

*Mike:* Thank you, Mum. I'll call you in the evening. Bye!

*Mother:* Bye!

### Раздел «Коммуникативные умения. Чтение»

**Планируемый результат:** читать про себя и понимать содержание небольшого текста, построенного на изученном языковом материале.

### ПРИМЕРЫ ЗАДАНИЙ

#### Задание базового уровня

Прочитай текст. Выбери правильный ответ на вопрос. Отметь ответ ✓.

Who made the apple pie?

- Jane.
- Jane's mother.
- Jane and her mother.

#### Задание повышенного уровня

Прочитай текст. Закончи предложение, выбрав из предложенных вариантов тот, который соответствует содержанию текста. Отметь ответ ✓.

Jane didn't help her mother to make the apple pie because she ...

- didn't like to go shopping.
- didn't like apple pies.
- didn't like to help her mum.

### Текст для чтения

Jane and her mother lived in a small house. The girl's mother was very busy. Every day she cleaned the rooms, washed the dishes, cooked, fed the pets, and watered the trees and the flowers in the garden. But Jane didn't help her mother. She didn't like to work.

One morning the girl's mother said, "Today is Sunday. I want to make an apple pie." Jane said, "That sounds good." Then the girl's mother said, "Do you want to help me? Go to the garden and bring back some apples for our apple pie, please."

Jane said, "Not I. I don't want to."

The mother went to the green garden and brought some apples for the apple pie. Then she said, "Jane, do you want to help me? Go to the shop and buy some sugar for the apple pie. Please."

But the girl said, "Not I. I don't want to." So the mother went to the shop and brought some sugar for the apple pie.

When the apple pie was ready, the mother said, "The apple pie is very good! Do you want to help me, Jane?" Jane said, "... !"

## Раздел «Коммуникативные умения. Письмо»

**Планируемый результат:** писать по образцу краткое письмо зарубежному другу.

### ПРИМЕРЫ ЗАДАНИЙ

#### Задание базового уровня

Прочти письмо, полученное от друга по переписке, и напиши ответ, дополнив незаконченные предложения.

Dear \_\_\_\_\_.

Thank you for your letter \_\_\_\_\_.

My name is \_\_\_\_\_.

I am from \_\_\_\_\_.

I am \_\_\_\_\_.

My birthday is \_\_\_\_\_.

I live with \_\_\_\_\_.

I like to \_\_\_\_\_.

My favourite subject is \_\_\_\_\_.

Best wishes, \_\_\_\_\_.

#### Задание повышенного уровня

Прочти письмо, полученное от друга по переписке. Напиши ему письмо. Расскажи о себе и ответь на три его вопроса (*Have you got tanypets? What do you like to do? What is your favourite subject?*).

### Письмо, полученное от друга по переписке

Dear friend,

My name is Andrew. I am from Great Britain. I live in London.

I am ten. My birthday is on the 6th of October.

I live with my mother, father and little brother Sam.

I have got two funny parrots. Their names are Jimmy and Polly. Have you got any pets?

I like to swim and play computer games. What do you like to do?

My favourite subjects are Math and Art. What is your favourite subject?

I hope to get a letter from you soon!

Yours,

Andrew

## Раздел «Языковые средства и навыки оперирования ими. Лексическая сторона речи»

**Планируемый результат:** оперировать в процессе общения активной лексикой в соответствии с коммуникативной задачей.

### ПРИМЕРЫ ЗАДАНИЙ

#### Задание базового уровня

Прочти текст, постарайся понять, какие слова в нем пропущены. Впиши в каждый пропуск нужное слово, выбрав его из рамочки. Первое слово уже вставлено.

animals, liked, morning, jumped, children, buy

### Текст для чтения

A rich woman came to London one day. She had three children—two boys and a girl. They ran, *jumped* and shouted all the day.

When they were in London, the \_\_\_\_\_ said to their mother: “Take us to the Zoo! Take us to the Zoo!”

The mother took them to the Zoo. They looked at the \_\_\_\_\_, and they had a nice time. They \_\_\_\_\_ the Zoo. In the evening they said to their mother: “You are rich. Buy the Zoo for us.” “All right,” the woman said.

In \_\_\_\_\_ the they all went to the Zoo again and the mother asked the Zoo people: “How much does the Zoo cost? My children like it. I want to buy the Zoo for them.”

The Zoo people didn't like the woman and her children. And they said: “We can't sell the Zoo. We can't sell the animals. But we can \_\_\_\_\_ your children for the Zoo!”

### Задание повышенного уровня

Прочти текст, постарайся понять, какие слова в нём пропущены. Впиши в каждый пропуск нужное слово, выбрав его из рамочки. Первое слово уже вставлено.

evening, can't, were, jumped, much, nice, her, children, again

### Текст для чтения

A rich woman came to London one day. She had three children—two boys and a girl. They ran, *jumped* and shouted all the day.

When they \_\_\_\_\_ in London, the children said to their mother: “Take us to the Zoo! Take us to the Zoo!”

The mother took them to the Zoo. They looked at the animals, and they had a \_\_\_\_\_ time. They liked the Zoo. In the \_\_\_\_\_ they said to their mother: “You are rich. Buy the Zoo for us.” “All right,” the woman said.

In the morning they all went to the Zoo \_\_\_\_\_ and the mother asked the Zoo people:

“How \_\_\_\_\_ does the Zoo cost? My children like it. I want to buy the Zoo for them.”

The Zoo people didn't like the woman and \_\_\_\_\_ children. And they said: “We can't sell the Zoo. We \_\_\_\_\_ sell the animals. But we can buy your \_\_\_\_\_ for the Zoo!”

### Раздел «Языковые средства и навыки оперирования ими. Грамматическая сторона речи»

**Планируемый результат:** распознавать и употреблять в речи глаголы в Present, Past, Future Simple.

### ПРИМЕРЫ ЗАДАНИЙ

#### Задание базового уровня

Восстанови рассказ о Санта-Клаусе. Раскрой скобки и поставь глаголы в Past Simple. Первое слово уже вставлено.

Santa Claus was very busy in December. He (get up) *got up* early. He (wash) \_\_\_\_\_ his face and hands with snow. At 7 a.m. Santa (have) \_\_\_\_\_ an ice cream and a cup of cold coffee for breakfast. Then he (take) \_\_\_\_\_ some snow and cold weather and (sit) \_\_\_\_\_ in his sleigh (сани). He (fly) \_\_\_\_\_ to different countries. He (visit) \_\_\_\_\_ forests and fields, rivers and mountains.

At 2 p.m. Santa Claus (come) back home. He (read) \_\_\_\_\_ children's letters and (write) a list of Christmas presents. In the evening Santa (make) \_\_\_\_\_ Christmas presents for his friends.

### Задание повышенного уровня

Восстанови рассказ о Санта-Клаусе. Раскрой скобки и поставь глаголы в Past Simple. Первое слово уже вставлено.

Santa Claus was very busy in December. He (get up) **got up** early. Santa (have) \_\_\_\_\_ an ice cream and a cup of cold coffee for breakfast. Then he (take) \_\_\_\_\_ some snow and cold weather and (sit) \_\_\_\_\_ in his sleigh (сани). Where did he (fly) \_\_\_\_\_ ? He (visit) \_\_\_\_\_ different countries, forests and fields, rivers and mountains.

At 8 p.m. Santa Claus (come) \_\_\_\_\_ back home. But he not (not go) \_\_\_\_\_ to bed. He (read) \_\_\_\_\_ children's letters and (write) \_\_\_\_\_ a list of Christmas presents. In the evening Santa (make) \_\_\_\_\_ Christmas presents for his friends.

## **МАТЕМАТИКА**

### **Цели-ориентиры:**

В результате изучения курса математики выпускники начальной школы научатся использовать начальные математические знания для описания окружающих предметов, процессов, явлений, оценки количественных и пространственных отношений. Учащиеся овладеют основами логического мышления, пространственного воображения и математической речи, приобретут необходимые вычислительные навыки.

Ученики научатся применять математические знания и представления для решения учебных задач, приобретут начальный опыт применения математических знаний в повседневных ситуациях.

Выпускники начальной школы получают представления о числе как результате счета и измерения, о принципе записи чисел. Научатся выполнять устно и письменно арифметические действия с числами; находить неизвестный компонент арифметического действия; составлять числовое выражение и находить его значение. Учащиеся накопят опыт решения текстовых задач.

Выпускники познакомятся с простейшими геометрическими формами, научатся распознавать, называть и изображать геометрические фигуры, овладеют способами измерения длин и площадей.

В ходе работы с таблицами и диаграммами (без использования компьютера) школьники приобретут важные для практико-ориентированной математической деятельности умения, связанные с представлением, анализом и интерпретацией данных. Они смогут научиться извлекать необходимые данные из таблиц и диаграмм, заполнять готовые формы, объяснять, сравнивать и обобщать информацию, делать выводы и прогнозы.

### **Раздел «Числа и величины»**

Выпускник научится:

- читать, записывать, сравнивать, упорядочивать числа от нуля до миллиона;
- устанавливать закономерность — правило, по которому составлена числовая последовательность, и составлять последовательность по заданному или самостоятельно выбранному правилу (увеличение/уменьшение числа на несколько единиц, увеличение/уменьшение числа в несколько раз);
- группировать числа по заданному или самостоятельно установленному признаку;
- читать и записывать величины (массу, время, длину, площадь, скорость), используя основные единицы измерения величин и соотношения между ними (килограмм — грамм;

час — ми-нута, минута — секунда; километр — метр, метр — дециметр, дециметр — сантиметр, метр — сантиметр, сантиметр — миллиметр).

*Выпускник получит возможность научиться:*

- классифицировать числа по одному или нескольким основаниям, объяснять свои действия;
- выбирать единицу для измерения данной величины (длины, массы, площади, времени), объяснять свои действия.

## **Выпускник научится:**

### **Раздел «Арифметические действия»**

- выполнять письменно действия с многозначными числами (сложение, вычитание, умножение и деление на однозначное, двузначное числа в пределах 10 000) с использованием таблиц сложения и умножения чисел, алгоритмов письменных арифметических действий (в том числе деления с остатком);
- выполнять устно сложение, вычитание, умножение и деление однозначных, двузначных и трехзначных чисел в случаях, сводимых к действиям в пределах 100 (в том числе с нулем и числом 1);
- выделять неизвестный компонент арифметического действия и находить его значение;
- вычислять значение числового выражения (содержащего 2—3 арифметических действия, со скобками и без скобок).

### **Раздел «Работа с текстовыми задачами»**

- анализировать задачу, устанавливать зависимость между величинами и взаимосвязь между условием и вопросом задачи, определять количество и порядок действий для решения задачи, выбирать и объяснять выбор действий;
- решать учебные задачи и задачи, связанные с повседневной жизнью, арифметическим способом (в 1—2 действия);
- оценивать правильность хода решения и реальность ответа на вопрос задачи.

### **Раздел «Геометрические величины»**

- измерять длину отрезка;
- вычислять периметр треугольника, прямоугольника и квадрата, площадь прямоугольника и квадрата;
- оценивать размеры геометрических объектов, расстояний приближенно (на глаз).

### **Раздел «Работа с данными»**

- читать несложные готовые таблицы;
- заполнять несложные готовые таблицы;
- читать несложные готовые столбчатые диаграммы.

## **Выпускник получит возможность научиться:**

### **Раздел «Числа и величины»**

- классифицировать числа по одному или нескольким основаниям, объяснять свои действия;
- выбирать единицу для измерения данной величины (длины, массы, площади, времени), объяснять свои действия.

### **Раздел «Арифметические действия»**

- выполнять действия с величинами;
- использовать свойства арифметических действий для удобства вычислений;
- проводить проверку правильности вычислений (с помощью обратного действия, прикидки и оценки результата действия).

### **Раздел «Работа с текстовыми задачами»**

- решать задачи на нахождение доли величины и величины по значению ее доли (половина, треть, четверть, пятая, десятая часть);
- решать задачи в 3—4 действия;
- находить разные способы решения задачи.

### **Раздел «Геометрические величины»**

- вычислять периметр и площадь нестандартной прямоугольной фигуры.

### **Раздел «Работа с данными»**

- читать несложные готовые круговые диаграммы.
- достраивать несложную готовую столбчатую диаграмму;
- сравнивать и обобщать информацию, представленную в строках и столбцах несложных таблиц и диаграмм;
- распознавать одну и ту же информацию, представленную в разной форме (таблицы и диаграммы);
- планировать несложные исследования, собирать и представлять полученную информацию с помощью таблиц и диаграмм (под руководством учителя работая в группе);
- интерпретировать информацию, полученную при проведении несложных исследований (объяснять, сравнивать и обобщать данные, делать выводы и прогнозы).

## **ПРИМЕРЫ ЗАДАНИЙ ДЛЯ ИТОВОЙ ОЦЕНКИ ДОСТИЖЕНИЯ ПЛАНИРУЕМЫХ РЕЗУЛЬТАТОВ ПО МАТЕМАТИКЕ**

### **Раздел «Числа и величины»**

**Планируемый результат:** устанавливать закономерность —правило, по которому составлена числовая последовательность, и составлять последовательность по заданному или самостоятельно выбранному правилу (увеличение/уменьшение числа на несколько единиц, увеличение/уменьшение числа в несколько раз).

**Умения,** характеризующие достижение этого результата:

- распознавать последовательность чисел, составленную по определенному правилу;
- составлять и продолжать последовательность чисел на основе установленного или заданного правила.

### **ПРИМЕРЫ ЗАДАНИЙ**

**Умение:** распознавать последовательность чисел, составленную по определенному правилу.

#### Задание базового уровня

Укажи последовательность чисел, составленную по правилу:

«Каждое следующее число на 8 меньше предыдущего». Отметь правильный ответ ✓ .

- 80, 72, 66, 58.

- 100, 92, 84, 80.
- 90, 82, 80, 72.
- 72, 64, 56, 48.

Задание повышенного уровня

Выбери правило, с помощью которого составлено **каждое** последующее число последовательности: 8 20 44 92. Отметь правильный ответ ✓ .

- Умножить предыдущее число на 3 и из результата вычесть 4.
- Умножить предыдущее число на 2 и к результату прибавить 4.
- Разделить предыдущее число на 2 и результат умножить на 5.
- Разделить предыдущее число на 4 и результат умножить на 10.

**Умение:** составлять и продолжать последовательность чисел на основе установленного или заданного правила.

Задание базового уровня

Запиши следующее число последовательности: 27, 36, 45, 54, .

Задание повышенного уровня

Ваня выкладывает из кругов фигуру.

1	●
2	● ● ●
3	● ● ● ● ●
4	● ● ● ● ● ● ●

рис.5

Если он продолжит выкладывать круги в той же последовательности, то сколько кругов он положит в пятом ряду? Сколько кругов он положит в десятом ряду?

**Раздел «Арифметические действия»**

**Планируемый результат:** выполнять письменно действия с многозначными числами (сложение, вычитание, умножение и деление на однозначное, двузначное числа в пределах 10 000) с использованием таблиц сложения и умножения чисел, алгоритмов письменных арифметических действий (в том числе деления с остатком).

**Умения,** характеризующие достижение этого результата:

- понимать смысл арифметических действий (сложения, вычитания, умножения, деления);
- выполнять арифметические действия с использованием изученных алгоритмов (сложение, вычитание, умножение и деление на однозначное, двузначное числа в пределах 10 000);
- понимать смысл деления с остатком, выделять неполное частное и остаток.

**ПРИМЕРЫ ЗАДАНИЙ**

**Умение:** понимать смысл арифметических действий (сложения, вычитания, умножения, деления).

Задание базового уровня

Организаторы соревнований по настольному теннису планируют купить 3000 мячей. Мячи продаются упаковками, по 25 штук в каждой. Сколько нужно купить упаковок?

Отметь правильный ответ ✓ .



- 12
- 102
- 120
- 1200

Задание повышенного уровня

В школьных соревнованиях принимали участие 480 учеников. В них участвовало на 290 учеников меньше, чем в районных. Сколько учеников участвовало в районных соревнованиях?

Ответ: \_\_\_\_\_

**Умение:** выполнять арифметические действия с использованием изученных алгоритмов (сложение, вычитание, умножение и деление на однозначное, двузначное числа в пределах 10 000).

Задание базового уровня

Вычисли:  $2072 : 37$ .

Ответ: \_\_\_\_\_

Задание повышенного уровня

Петя выполнил умножение и увидел, что в записи примера четыре раза повторяется одна и та же цифра. Он закрыл эту цифру карточками и предложил Мише угадать эту цифру. Какая это цифра?

$$\begin{array}{r}
 \blacksquare 2 \blacksquare \\
 \times \quad \quad 3 \\
 \hline
 1 \blacksquare 7 \blacksquare
 \end{array}$$

Отметь правильный ответ ✓.

- 0
- 4
- 5
- 6.

**Умение:** понимать смысл деления с остатком, выделять неполное частное и остаток.

Задание базового уровня

Для подарков купили конфеты. Всего оказалось 199 конфет. В каждый подарок надо положить по 5 конфет. Сколько конфет останется? Отметь правильный ответ ✓.

- 194
- 40
- 39
- 4

Задание повышенного уровня

Для футбольной команды купили 18 билетов в один купейный вагон. Номера билетов с 1-го по 18-й. В скольких купе разместятся футболисты, если в каждом купе могут ехать 4 человека?

Ответ: \_\_\_\_\_

**Раздел «Работа с текстовыми задачами»**

**Планируемый результат:** оценивать правильность хода решения и реальность ответа на вопрос задачи.

**Умения**, характеризующие достижение этого результата:

- проверять правильность хода решения задачи;
- анализировать ответ к задаче с точки зрения его реальности.

### ПРИМЕРЫ ЗАДАНИЙ

**Умение:** проверять правильность хода решения задачи.

#### Задание базового уровня

Бабушка испекла 30 пирожков. Каждый из трёх братьев взял по 4 пирожка. Сколько пирожков осталось? Отметь верное выражение для решения задачи ✓.

- $30 - 4$ ;
- $30 - (3 + 4)$ ;
- $30 - 4 * 3$ ;
- $(30 - 4) * 3$ .

#### Задание повышенного уровня

В магазин привезли 12 мешков с рисом и 4 мешка с пшеном. Сколько килограммов крупы привезли в магазин, если мешок с рисом весит 10 кг, а мешок с пшеном — 15 кг? С помощью какого выражения можно ответить на вопрос задачи? Отметь правильный ответ ✓.

- $(12 + 4) * 10 * 15$ ;
- $10 * 12 + 15 * 4$ ;
- $15 * 4 + 12 * 10$ ;
- $15 * 12 + 10 * 4$ .

**Умение:** анализировать ответ к задаче с точки зрения его реальности.

#### Задание базового уровня

С какой скоростью может двигаться пешеход? Отметь правильный ответ ✓.

- 4 км/ч
- 20 км/ч
- 30 км/ч
- 60 км/ч

#### Задание повышенного уровня

На контрольной работе нужно было решить такую задачу:

«Ученик делал уроки ровно один час. На математику он потратил 20 минут, на русский язык — 30 минут, а всё остальное время выполнял задание по окружающему миру. Сколько времени ученик выполнял задание по окружающему миру?» Вася и Зина решили эту задачу и получили разные ответы : о т в е т В а с и – «50 м и н у т», о т в е т З и н ы – «10 м и н у т». Объясни, кто из ребят получил верный ответ.

---

## Раздел «Пространственные отношения. Геометрические фигуры»

**Планируемый результат:** распознавать, называть, изображать геометрические фигуры (точка, отрезок, ломаная, прямой угол, многоугольник, треугольник, прямоугольник, квадрат, окружность, круг).

**Умения**, характеризующие достижение этого результата:

- распознавать геометрические фигуры на плоскости (точка, отрезок, ломаная, прямой угол, многоугольник, треугольник, прямоугольник, квадрат, окружность, круг);

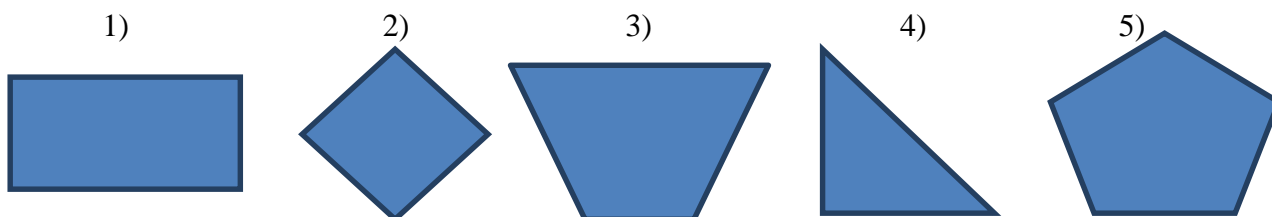
- изображать геометрические фигуры (точка, отрезок, ломаная, прямой угол, многоугольник, треугольник, прямоугольник, квадрат, окружность, круг).

### ПРИМЕРЫ ЗАДАНИЙ

**Умение:** распознавать геометрические фигуры на плоскости (точка, отрезок, ломаная, прямой угол, многоугольник, треугольник, прямоугольник, квадрат, окружность, круг).

#### Задание базового уровня

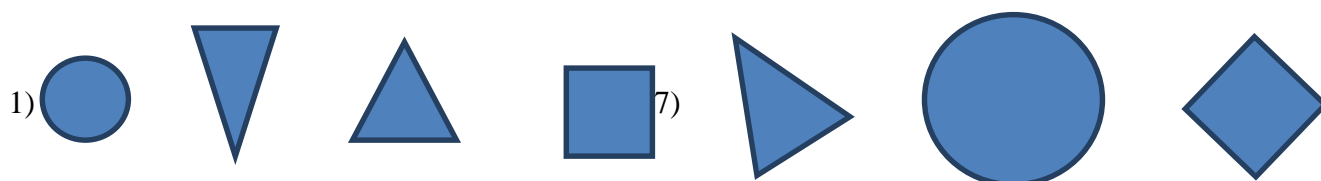
Коля вырезал из бумаги геометрические фигуры. Какие фигуры имеют прямой угол? Отметь эти фигуры ✓ .



#### Задание повышенного уровня

Распредели фигуры, изображенные на рисунке на группы.

Запиши название каждой группы и укажи номера фигур.




---



---



---

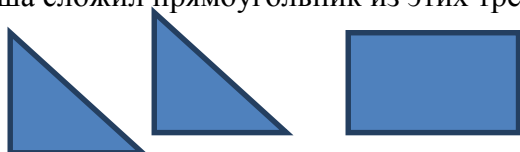
**Умение:** изображать геометрические фигуры (точка, отрезок, ломаная, прямой угол, многоугольник, треугольник, прямоугольник, квадрат, окружность, круг).

#### Задание базового уровня

Нарисуй квадрат.

#### Задание повышенного уровня

Миша сложил прямоугольник из этих трёх фигур.



Нарисуй прямоугольник, который получился у Миши.

## Раздел «Геометрические величины»

**Планируемый результат:** находить периметр треугольника, прямоугольника и квадрата, площадь прямоугольника и квадрата.

**Умения,** характеризующие достижение этого результата:

- понимать смысл таких характеристик геометрической фигуры, как периметр и площадь;
- вычислять периметр и площадь прямоугольника и квадрата;
- использовать представления о длине, периметре и площади для решения задач.

### ПРИМЕРЫ ЗАДАНИЙ

**Умение:** понимать смысл таких характеристик геометрической фигуры, как периметр и площадь.

#### Задание базового уровня

Из проволоки длиной 24 см сделали рамку квадратной формы. Найди длину стороны рамки.

Ответ: \_\_\_\_\_ см.

#### Задание повышенного уровня

Какую длину (в сантиметрах) могут иметь стороны прямоугольника  $ABCD$ , если его площадь равна  $48 \text{ см}^2$ ? Запиши все возможные решения по образцу:

$AB = \underline{\hspace{2cm}} \text{ см}^2$ ;       $BC = \underline{\hspace{2cm}} \text{ см}^2$ .

**Умение:** вычислять периметр и площадь прямоугольника и квадрата.

#### Задание базового уровня

С помощью какого выражения можно вычислить периметр квадрата со стороной 12 см?

Отметь правильный ответ ✓.

- $12 : 4$ ;
- $12 * 12$ ;
- $12 * 4$ ;
- $12 + 12$ .

#### Задание повышенного уровня

В спортивном комплексе один бассейн квадратный, а другой — прямоугольный. Эти бассейны имеют одинаковый периметр 32 м. Длина прямоугольного бассейна равна 4 м. У какого из этих бассейнов большая площадь? Запиши решение.

---

---

---

---

Ответ: большую площадь имеет бассейн \_\_\_\_\_ формы.

**Умение:** использовать представления о длине, периметре и площади для решения задач.

#### Задание базового уровня

Таня хочет обшить кружевом салфетку прямоугольной формы. Размеры салфетки 20 см и 30 см. Сколько сантиметров кружев потребуется Тане? Отметь правильный ответ ✓.

- 50 см;

- 100 см;
- 600 см;
- 600 см<sup>2</sup>.

Задание повышенного уровня

Бассейн имеет форму квадрата со стороной 6 м. Длина шага Лены 50 см. За сколько шагов Лена обойдёт вокруг бассейна?

Ответ: \_\_\_\_\_

**Раздел «Работа с данными»**

**Планируемый результат:** читать несложные готовые таблицы.

**Умение,** характеризующее достижение этого результата:

- понимать смысл и извлекать информацию, представленную в каждой ячейке, строке, столбце таблицы.

**ПРИМЕРЫ ЗАДАНИЙ**

Задание базового уровня

Толя спросил у шести своих друзей, какие книги они любят читать. Полученные результаты он представил в таблице.

ИМЯ	Жанр книг		
	Сказки	Фантастика	Детективы
Ира	+		
Таня	+	+	+
Равиль			+
Иван		+	+
Петя			+
Сережа		+	+

Используй данные таблицы для ответа на следующие вопросы:

1. Кто из ребят любит читать сказки? Запиши их имена.

Ответ: \_\_\_\_\_

2. Кто из ребят любит читать и фантастику, и детективы? Запиши их имена.

Ответ: \_\_\_\_\_

Задание повышенного уровня

В таблице для некоторых продуктов указано, сколько граммов этих продуктов содержится в чайной и столовой ложке. Эти данные могут пригодиться при приготовлении пищи.

Название продукта	Масса в граммах	
	в 1 столовой ложке	в 1 чайной ложке
Сахар (песок)	25	10
Манная крупа	30	15
Овсяные хлопья	15	5
Масло сливочное (растопленное)	20	5

Используя эту таблицу, ответь на следующие вопросы:

1. Сколько граммов сахара содержится в одной чайной ложке?

Ответ: \_\_\_\_\_

2. Как с помощью ложек отмерить продукты для приготовления одной порции манной каши, если для неё надо 45 г манной крупы, 5 г сливочного масла и 5 г сахара?

Ответ: нужно взять \_\_\_\_\_ манной крупы,  
\_\_\_\_\_ масла,  
\_\_\_\_\_ сахара.

## **ОКРУЖАЮЩИЙ МИР**

### **Цели-ориентиры:**

В результате изучения курса «Окружающий мир» выпускники начальной школы получают возможность расширить, систематизировать и углубить исходные представления о природных и социальных объектах и явлениях как компонентах единого мира, овладеют основами практико-ориентированных знаний о природе, человеке и обществе.

Они приобретут опыт эмоционально окрашенного, личностного отношения к миру природы и культуры. Знакомство с началами естественных и социально-гуманитарных наук в их единстве и взаимосвязях даст учащимся ключ (метод) к осмыслению личного опыта, позволит сделать явления окружающего мира более понятными, знакомыми и предсказуемыми, определить свое место в ближайшем окружении.

Выпускники получают возможность осознать целостность научной картины мира, свое место в мире на основе единства рационально-научного познания и эмоционально-ценностного осмысления личного опыта общения с людьми, обществом и природой.

Выпускники познакомятся с некоторыми способами изучения природы и общества, начнут осваивать умения проводить наблюдения в природе, ставить опыты, научатся видеть и понимать некоторые причинно-следственные связи в окружающем мире, в том числе на многообразном материале природы и культуры родного края.

В результате изучения курса выпускники заложат фундамент своей экологической и культурологической грамотности, получают возможность научиться соблюдать правила поведения в мире природы и людей, правила здорового образа жизни, освоят элементарные нормы адекватного природо- и культуросообразного поведения в окружающей природной и социальной среде.

### **Выпускник научится:**

#### **Раздел «Человек и природа»**

- различать (узнавать) изученные объекты и явления живой и неживой природы;
- описывать на основе предложенного плана изученные объекты и явления живой и неживой природы, выделять их основные существенные признаки;
- сравнивать объекты живой и неживой природы на основе внешних признаков или известных характерных свойств и проводить простейшую классификацию изученных объектов природы;
- проводить несложные наблюдения и ставить опыты, используя простейшее лабораторное оборудование и измерительные приборы; следовать инструкциям и правилам техники безопасности при проведении наблюдений и опытов;
- использовать естественно-научные тексты с целью поиска и извлечения познавательной информации, ответов на вопросы, объяснений, создания собственных устных или письменных высказываний;
- использовать различные справочные издания (словарь по естествознанию, определитель растений и животных на основе иллюстраций, атлас карт) для поиска необходимой информации;
- использовать готовые модели (глобус, карта, план) для объяснения явлений или выявления свойств объектов;

- обнаруживать простейшие взаимосвязи между живой и неживой природой, взаимосвязи в живой природе; использовать их для объяснения необходимости бережного отношения к природе;
- определять характер взаимоотношений человека с природой, находить примеры влияния этих отношений на природные объекты, на здоровье и безопасность человека;
- понимать необходимость здорового образа жизни, соблюдения правил безопасного поведения; использовать знания о строении и функционировании организма человека для сохранения и укрепления своего здоровья.

### **Раздел «Человек и общество»**

- различать государственную символику Российской Федерации; описывать достопримечательности столицы и родного края; находить на карте Российскую Федерацию, Москву – столицу России, свой регион и его главный город;
- различать прошлое, настоящее, будущее; соотносить основные (изученные) исторические события с датами, конкретную дату с веком; находить место изученных событий на «ленте времени»;
- используя дополнительные источники информации, находить факты, относящиеся к образу жизни, обычаям и верованиям наших предков; на основе имеющихся знаний отличать реальные исторические факты от вымыслов;
- оценивать характер взаимоотношений людей в различных социальных группах (семья, общество сверстников и т. д.);
- использовать различные справочные издания (словари, энциклопедии) и детскую литературу о человеке и обществе с целью поиска и извлечения познавательной информации, ответов на вопросы, объяснений, для создания собственных устных или письменных высказываний;
- соблюдать правила личной безопасности и безопасности окружающих, понимать необходимость здорового образа жизни.

### **Выпускник получит возможность научиться:**

#### **Раздел «Человек и природа»**

- *осознавать ценность природы и необходимость нести ответственность за ее сохранение, соблюдать правила экологического поведения в быту (раздельный сбор мусора, экономия воды и электроэнергии) и в природе;*
- *пользоваться простыми навыками самоконтроля и саморегуляции своего самочувствия для сохранения здоровья, осознанно выполнять режим дня, правила рационального питания и личной гигиены;*
- *выполнять правила безопасного поведения в природе, оказывать первую помощь при несложных несчастных случаях.*

#### **Раздел «Человек и общество»**

- *осознавать свою неразрывную связь с разнообразными окружающими социальными группами;*
- *ориентироваться в важнейших для страны и личности событиях и фактах прошлого и настоящего; оценивать их возможное влияние на будущее, приобретая тем самым чувство исторической перспективы;*
- *наблюдать и описывать проявления богатства внутреннего мира человека в его созидательной деятельности на благо семьи, в интересах школы, профессионального сообщества, страны;*
- *проявлять уважение и готовность выполнять совместно установленные договоренности и правила, в том числе правила общения со взрослыми и сверстниками в официальной обстановке школы.*

## ПРИМЕРЫ ЗАДАНИЙ ДЛЯ ИТОГОВОЙ ОЦЕНКИ ДОСТИЖЕНИЯ ПЛАНИРУЕМЫХ РЕЗУЛЬТАТОВ ПО ОКРУЖАЮЩЕМУ МИРУ

### Раздел «Человек и природа»

**Планируемый результат:** различать (узнавать) изученные объекты и явления живой и неживой природы.

**Умения,** характеризующие достижение этого результата:

- узнавать (называть) по описаниям, рисункам, фотографиям, гербариям, коллекциям и т. п. изученные природные объекты и явления;
- различать (приводить примеры, указывать) характерные свойства изученных объектов и явлений.

### ПРИМЕРЫ ЗАДАНИЙ

**Умение:** узнавать (называть) по описаниям, рисункам, фотографиям, гербариям, коллекциям и т. п. изученные природные объекты и явления.



А) рябина Б) береза В) ива Г) клен Д) дуб

#### Задание базового уровня

Определи, каким деревьям принадлежат листья и плоды на рисунках. Соедини стрелками рисунок с названием дерева.

#### Задание повышенного уровня

Узнай животное по его описанию и запиши его название.

Это ласковое, пушистое, грациозное животное было одомашнено древними египтянами, считавшими его священным. Хищник по природе, оно питается ящерицами, мышами, птицами.

Это животное \_\_\_\_\_.

**Умение:** различать (приводить примеры, указывать) характерные свойства изученных объектов и явлений.

#### Задание базового уровня

Какое явление в жизни растений можно наблюдать весной?

Отметь ответ ✓ .

- Созревание плодов и семян;
- Приостановка роста и развития;
- Распускание почек, цветение;
- Отмирание надземной части у травянистых растений.

#### Задание повышенного уровня



Выбери три свойства, характерные для воздуха. Отметь ответы ✓.

- прозрачность;
- плохо проводит тепло;
- твёрдость;
- не имеет запаха;
- белый цвет;
- сжимается при нагревании.

**Планируемый результат:** проводить несложные наблюдения и ставить опыты, используя простейшее лабораторное оборудование и измерительные приборы; следовать инструкциям и правилам техники безопасности при проведении наблюдений и опытов.

**Умения,** характеризующие достижение этого результата:

- различать в описании наблюдения или опыта его цель (проверяемое предположение), ход наблюдения или опыта и выводы;
- составлять план проведения наблюдения или опыта, в зависимости от сформулированной цели предлагать порядок проведения опыта или находить ошибки в проведении опыта;
- узнавать (по рисункам, фотографиям) или выбирать из предложенного набора необходимое для проведения наблюдения или опыта простейшее оборудование (лупа, штатив, стакан, колба и т. п.) и измерительные приборы (весы, линейка, термометр);
- проводить простейшие измерения массы, времени, температуры и длины с использованием весов, часов, жидкостного термометра и линейки (рулетки);
- фиксировать результаты наблюдений или опыта в предложенной форме (словесное описание, таблица, условные обозначения);
- следовать инструкции (плану) проведения при самостоятельной постановке опыта или проведении наблюдения, различать в инструкциях по использованию приборов и оборудования правила безопасного обращения с ними и следовать этим правилам при проведении опытов и наблюдений.

## ПРИМЕРЫ ЗАДАНИЙ

**Умение:** различать в описании наблюдения или опыта его цель (проверяемое предположение), ход наблюдения или опыта и выводы.

### Задание базового уровня

Ребята были на экскурсии в парке и наблюдали за распусканием листьев на деревьях. Сотрудники парка проводили весеннюю обрезку деревьев, и ребята собрали обрезанные веточки. После экскурсии Ира решила проверить, зависит ли скорость распускания листьев ясеня от подкормки минеральными удобрениями.

В две одинаковые вазы с водой она поставила по пять веточек ясеня, но в первую она добавила немного минеральных удобрений. Обе вазы Ира оставила в комнате на столе.

Через три дня появились листочки на ветках в первой вазе, а ещё через три дня и во второй.

Какой вывод могла сделать Ира по результатам своего опыта? Отметь ответ ✓.

- Листья ясеня всегда распускаются в течение трёх дней.
- Чем больше веточек ясеня, тем медленнее они распускаются.
- Скорость распускания листьев ясеня не зависит от подкормки удобрениями.
- При подкормке удобрениями листья ясеня распускаются быстрее.

**Умение:** проводить простейшие измерения массы, времени, температуры и длины с использованием весов, часов, жидкостного термометра и линейки (рулетки).

### Задание базового уровня

Каждый день перед школой Оксана смотрит на висящий за окном термометр и говорит родителям о том, какая на улице температура. На рисунке показан вид термометра в один из дней. Что Оксана должна была сказать родителям в этот день? Выбери верное утверждение.



Отметь ответ ✓.

- Сегодня оттепель, всего два градуса ниже нуля.
- Сегодня хорошая погода, двадцать градусов тепла.
- Одевайтесь теплее, на улице двадцать градусов мороза.
- На улице сильный мороз, температура ниже сорока градусов.

**Умение:** фиксировать результаты наблюдений или опыта в предложенной форме (словесное описание, таблица, условные обозначения).

### Задание повышенного уровня

1. Никите поручили провести наблюдения за погодой в течение недели. В своём дневнике наблюдений он должен был в полдень отмечать температуру воздуха, силу ветра, осадки и облачность. Предложи условные обозначения для записи результатов наблюдений и укажи их в таблице 1.

Таблица 1.

Сила ветра	Осадки	Облачность
Слабый -	Снег -	Ясно -
Средний -	Дождь -	Частичная облачность -
Сильный -		Сплошная облачность -

2. В один из дней наблюдений, пятого ноября, Никита отметил, что всё небо заволочили серые тучи, пошёл моросящий дождь, который сопровождался достаточно сильным ветром.

Температура при этом не поднималась выше трёх градусов. Помогите Никите заполнить дневник наблюдений. Используя выбранные условные обозначения, внеси в таблицу 2 результаты наблюдений за погодой.

Таблица 2.

Дата	Температура	Облачность	Сила ветра	Осадки
5 ноября				

### **Раздел «Человек и общество»**

**Планируемый результат:** различать государственную символику Российской Федерации; описывать достопримечательности столицы и родного края; находить на карте Российскую Федерацию, Москву – столицу России, свой регион и его главный город.

**Умения,** характеризующие достижение этого результата:

- узнавать флаг и герб Российской Федерации;

- называть столицу России;
- приводить примеры достопримечательностей столицы и родного края;
- находить на карте Российской Федерации Москву, свой регион и его главный город.

### ПРИМЕРЫ ЗАДАНИЙ

**Умение:** узнавать флаг и герб Российской Федерации.

#### Задание базового уровня

На каком из рисунков приведён герб Российской Федерации? Отметь ответ ✓.



**Умение:** называть столицу России.

#### Задание базового уровня

Катя живёт в столице России. Запиши название города, в котором живёт Катя.

Ответ: Катя живёт в \_\_\_\_\_

**Умение:** приводить примеры достопримечательностей столицы и родного края.

#### Задание базового уровня

Соедини стрелками достопримечательности с названием города, в котором они находятся.

<b>Достопримечательность</b>	<b>Город</b>
Царь-колокол	Москва
Зимний дворец	
Невский проспект	Санкт-Петербург
Красная площадь	

**Планируемый результат:** различать прошлое, настоящее, будущее; соотносить основные (изученные) исторические события с датами, конкретную дату с веком; находить место изученных событий на «ленте времени».

**Умения,** характеризующие достижение этого результата:

- различать прошлое, настоящее и будущее;
- соотносить основные (изученные) исторические события с датами;
- соотносить конкретную дату исторического события с веком, используя при обозначении века римские цифры;
- находить место изученных событий на «ленте времени», используя при обозначении века римские цифры.

### ПРИМЕРЫ ЗАДАНИЙ

**Умение:** различать прошлое, настоящее и будущее.

#### Задание базового уровня

Прочитай следующие высказывания и выполни задания

**А — В.**

1. Недалеко то время, когда люди смогут проводить отпуска на космических станциях.
2. В конце XVII века мечты о полётах людей считались выдумками и чудачеством.
3. XXI век по праву называют веком информации.
4. Задолго до появления автомобиля люди научились пользоваться конными повозками.
5. В 2014 году в Сочи состоялись зимние Олимпийские игры.
6. В нынешнем году ты учишься в 4 классе.

**А.** Какие высказывания относятся к прошлому? Запиши их номера \_\_\_\_\_.

**Б.** Какие высказывания относятся к настоящему? Запиши их номера \_\_\_\_\_.

**В.** Какие высказывания относятся к будущему? Запиши их номера \_\_\_\_\_.

**Умение:** соотносить основные (изученные) исторические события с датами.

Задание базового уровня

Соотнеси даты и события. Соедини стрелкой дату с событием.

1147г.	Полет в космос Ю. Гагарина
1380г.	Великая Отечественная война
1941-1945г.	Первое упоминание в летописи о Москве
1961г.	Куликовская битва

Задание повышенного уровня

Очевидцами какого из исторических событий могли быть твои дедушки и бабушки или дедушки и бабушки твоих одноклассников? Отметь ответ ✓.

- Крещение Руси;
- полёт в космос Ю. А. Гагарина;
- Куликовская битва;
- празднование Нового года.

**Умение:** соотносить конкретную дату исторического события с веком, используя при обозначении века римские цифры.

Задание базового уровня

Первая русская печатная книга «Апостол» была издана в 1564 г.

В каком веке была напечатана эта книга? Отметь ответ ✓.

- в XV веке;
- в XVI веке;
- в XVII веке;
- в XIX веке.

**Умение:** находить место изученных событий на «ленте времени», используя при обозначении века римские цифры.

Задание базового уровня

Московский университет был основан в 1755 году. В каком веке был открыт университет? Обведи на «ленте времени» эту дату.

IXXXIXIIIIIIIVXVXVIXVIIIXVIIIIXXXXXXI

### Задание повышенного уровня

Прочитай текст и выполни задание.

#### **Текст для чтения**

Прежде всего он велел рубить и жечь всех идолов, а главного из них – Перуна с серебряной головой – бросить в реку. Потом приказал всем киевлянам явиться на другой день на берег Днепра. Священники освятили Днепр и начали крещение народа. Взрослые люди вошли в воду, маленькие дети были на руках отцов и матерей, между тем как на берегу стояли великий князь, супруга его, бояре и воины, окрещённые ещё в Херсоне. Они стояли в тихом благоговении и усердно молились за новых христиан. В эту торжественную минуту Владимир поднял руки к небу и сказал: «Творец неба и земли, благослови сих новых детей Твоих, дай им познать Тебя, Бога истинного, и утверди веру их!»

1) Запиши название описанного в тексте события.

Ответ: \_\_\_\_\_

2) Обведи на «ленте времени» век, в котором произошло описанное в тексте событие.

VI VII VIII IX XXIX XIX XIV XV XVI XVII XVIII XIX XXXI

## **ОСНОВЫ РЕЛИГИОЗНЫХ КУЛЬТУР И СВЕТСКОЙ ЭТИКИ**

### **Цели-ориентиры:**

В результате изучения курса «Основы религиозных культур и светской этики» выпускники начального общего образования получают представление о нравственных идеалах и ценностях, составляющих основу религиозных и светских традиций, осознают их значение в жизни современного общества, а также свою сопричастность к ним.

### **Выпускник научится:**

- знать, понимать и принимать следующие ценности: Отечество, нравственность, долг, милосердие, миролюбие, как основы культурных традиций многонационального народа России;
- знать основы светской и религиозной морали, понимать их значение в выстраивании конструктивных отношений в обществе;
- иметь первоначальное представление о светской этике, религиозной культуре и их роли в истории и современности России.
- Осознавать ценности нравственности и духовности в человеческой жизни; понимать историю возникновения религиозных культур; знать понятия религиозных культур, их особенности и традиции.

### **Выпускник получит возможность научиться:**

- применять понятия «этика», «мораль», «нравственность» для описания и анализа фактического материала; соотносить этические правила, содержащиеся в учебных и литературных текстах, с явлениями и фактами действительности;
- различать зло и добро и их проявления в жизни, оценивать с помощью этих понятий явления и факты действительности, различать добродетели и пороки, оценивать их значение в собственной жизни;
- применять этические нормы в общении с другими людьми, с помощью этических норм регулировать свое поведение, определять для себя перспективы личностного роста.

## **МУЗЫКА**

### **Цели-ориентиры:**

В результате изучения музыки в начальной школе у выпускников будут сформированы основы музыкальной культуры; воспитаны нравственные и эстетические чувства, художественный вкус; развит интерес к музыкальному искусству и музыкальной деятельности, образное и ассоциативное мышление и воображение, музыкальная память и слух, певческий голос, учебно-творческие способности в различных видах музыкальной деятельности.

Школьники смогут открыто выражать свое отношение к искусству, проявлять ценностно-смысловые ориентации, позитивную самооценку, самоуважение, жизненный оптимизм.

Выпускники начальной школы научатся воспринимать музыку и размышлять о ней; воплощать музыкальные образы при создании театрализованных и музыкально-пластических композиций, разучивании и исполнении вокально-хоровых произведений, игре на элементарных детских музыкальных инструментах; импровизировать в разнообразных видах музыкально-творческой деятельности.

Дети будут способны встать на позицию другого человека, вести диалог, участвовать в обсуждении значимых для человека явлений жизни и искусства, продуктивно сотрудничать со сверстниками и взрослыми. Они смогут реализовать собственный творческий потенциал, применяя музыкальные знания и представления о музыкальном искусстве для выполнения учебных и художественно-практических задач, действовать самостоятельно при разрешении проблемно-творческих ситуаций в повседневной жизни.

### **Выпускник научится:**

#### **Раздел «Музыка в жизни человека»**

- воспринимать музыку различных жанров, размышлять о музыкальных произведениях как способе выражения чувств и мыслей человека, эмоционально, эстетически откликаться на искусство, выражая свое отношение к нему в различных видах музыкально-творческой деятельности;
- ориентироваться в музыкально-поэтическом творчестве, в многообразии музыкального фольклора России, сопоставлять различные образцы народной и профессиональной музыки, ценить отечественные народные музыкальные традиции;
- воплощать художественно-образное содержание и интонационно-мелодические особенности профессионального (в пении, слове, движении и др.) и народного творчества (в песнях, играх, действиях).

#### **Раздел «Основные закономерности музыкального искусства»**

- соотносить выразительные и изобразительные интонации, узнавать характерные черты музыкальной речи разных композиторов, воплощать особенности музыки в исполнительской деятельности на основе полученных знаний;

- наблюдать за процессом и результатом музыкального развития на основе сходства и различия интонаций, тем, образов и распознавать художественный смысл различных форм построения музыки;
- общаться и взаимодействовать в процессе ансамблевого, коллективного (хорового и инструментального) воплощения различных художественных образов.

#### **Раздел «Музыкальная картина мира»**

- исполнять музыкальные произведения разных форм и жанров (пение, драматизация, музыкально-пластическое движение, инструментальное музицирование, импровизация и др.);
- определять виды музыки, сопоставлять музыкальные образы в звучании различных музыкальных инструментов, в том числе и современных электронных;
- оценивать и соотносить содержание и музыкальный язык народного и профессионального музыкального творчества разных стран мира.

#### **Выпускник получит возможность научиться:**

#### **Раздел «Музыка в жизни человека»**

- *реализовывать творческий потенциал, осуществляя собственные музыкально-исполнительские замыслы в различных видах деятельности;*
- *организовывать культурный досуг, самостоятельную музыкально-творческую деятельность, музицировать и использовать ИКТ в музыкальных играх.*

#### **Раздел «Основные закономерности музыкального искусства»**

- *реализовывать собственные творческие замыслы в различных видах музыкальной деятельности (в пении и интерпретации музыки, игре на детских элементарных музыкальных инструментах, музыкально-пластическом движении и импровизации);*
- *использовать систему графических знаков для ориентации в нотном письме при пении простейших мелодий;*
- *владеть певческим голосом как инструментом духовного самовыражения и участвовать в коллективной творческой деятельности при воплощении заинтересовавших его музыкальных образов.*

#### **Раздел «Музыкальная картина мира»**

- *адекватно оценивать явления музыкальной культуры и проявлять инициативу в выборе образцов профессионального и музыкально-поэтического творчества народов мира;*
- *оказывать помощь в организации и проведении школьных культурно-массовых мероприятий, представлять широкой публике результаты собственной музыкально-творческой деятельности (пение, инструментальное музицирование, драматизация и др.), собирать музыкальные коллекции (фонотека, видеотека).*

### **ПРИМЕРЫ ЗАДАНИЙ ДЛЯ ИТОГОВОЙ ОЦЕНКИ ДОСТИЖЕНИЯ ПЛАНИРУЕМЫХ РЕЗУЛЬТАТОВ ПО МУЗЫКЕ**

#### **Раздел «Музыка в жизни человека»**

**Планируемый результат:** воспринимать музыку различных жанров, размышлять о музыкальных произведениях как способе выражения чувств и мыслей человека, эмоционально, эстетически откликаться на искусство, выражая свое отношение к нему в различных видах музыкально-творческой деятельности.

**Умения,** характеризующие достижение этого результата:

- распознавать различные (основные) жанры музыкальных произведений;
- выявлять настроения и чувства человека, выраженные в музыкальном произведении;
- выражать свое эмоциональное отношение к искусству в процессе исполнения музыкальных произведений (пения, игры на детских элементарных музыкальных инструментах, художественного движения, пластического интонирования и др.).

## ПРИМЕРЫ ЗАДАНИЙ

### **Музыкальные произведения для прослушивания:**

П. И. Чайковский. Утреннее размышление. Осенняя песнь;

Д. Д. Шостакович. Романс;

Э. Григ. Танец Анитры;

С. В. Рахманинов. Итальянская полька;

В. Моцарт. Соната ля\_мажор. III часть. Rondo allaturca;

Ж. Бизе. Хор мальчиков из оперы «Кармен».

*(для выполнения заданий этого раздела выбирается одно из музыкальных произведений. Предлагаемые музыкальные произведения могут быть заменены с учетом особенностей программы на равноценные)*

**Умение:** распознавать различные (основные) жанры музыкальных произведений.

### Задание базового уровня

Послушай музыкальное произведение. К какому жанру его можно отнести? Назови автора этого произведения.

### Дополнительное задание повышенного уровня

Вспомни и назови музыкальное произведение такого же жанра, услышанное тобой в классе или на концерте. (Устный ответ).

**Умение:** выявлять настроения и чувства человека, выраженные в музыкальном произведении.

### Задание базового уровня

Послушайте музыкальное произведение. С помощью слов, рисунка или в движении передайте настроения и чувства автора, выраженные в данном музыкальном произведении. Выскажите свое впечатление о музыке.

### Дополнительное задание повышенного уровня

Придумайте художественный образ, созвучный эмоциональной сфере (настроению) этой музыки. Опишите словами придуманный вами образ или изобразите его с помощью рисунка либо в движении.

**Умение:** выражать свое эмоциональное отношение к искусству в процессе исполнения музыкальных произведений (пения, игры на детских элементарных музыкальных инструментах, художественного движения, пластического интонирования и др.).

### Задание базового уровня

Послушайте музыкальное произведение. Напойте мелодию данного произведения в сопровождении аккомпанемента учителя или подберите простейший аккомпанемент, выбрав один из детских музыкальных инструментов: треугольник, бубен, маракасы, блок-флейту или иной инструмент из предоставленных учителем.

### Дополнительное задание повышенного уровня



Передайте свое отношение к музыке в импровизации – вокальной или инструментальной, пластической и др..

### **Раздел «Основные закономерности музыкального искусства»**

**Планируемый результат:** соотносить выразительные и изобразительные интонации, узнавать характерные черты музыкальной речи разных композиторов, воплощать особенности музыки в исполнительской деятельности на основе полученных знаний.

**Умения,** характеризующие достижение этого результата:

- определять и соотносить различные по смыслу интонации(выразительные и изобразительные) на слух и по нотному письму (графическому изображению);
- узнавать характерные черты музыкальной речи разных (отдельных) композиторов (по мелодии, ритму, ладу и др.);
- воплощать особенности музыки в исполнительской деятельности на основе знаний основных средств музыкальной выразительности.

### **ПРИМЕРЫ ЗАДАНИЙ**

**Умение:** определять и соотносить различные по смыслу интонации (выразительные и изобразительные) на слух и по нотному письму (графическому изображению).

#### ***Фрагменты музыкальных произведений для прослушивания***

Н. А. Римский\_Корсаков. Колыбельная Волховы из оперы «Садко»;

Н. А. Римский\_Корсаков. Ария Снегурочки («С подружками по ягоду ходить...») из оперы «Снегурочка»;

Г. В. Свиридов. Фрагмент из поэмы «Памяти С. Есенина», «Поет зима, аукает...»;

В. Моцарт. Хор из оперы «Волшебная флейта»;

М. И. Глинка. Рондо Фарлафа из оперы «Руслан и Людмила»;

М. И. Глинка. Попутная песня;

М. П. Мусоргский. Рассвет на Москве\_реке (Вступление к опере «Хованщина»);

Ф. Шуберт. Форель.

#### **Задание базового уровня**

Послушай музыку. Определи, в каком фрагменте слышны выразительные интонации, а в каком – изобразительные. Подумай, какая из предложенных тебе нотных записей соответствует прослушанным выразительным и изобразительным интонациям.

#### **Дополнительное задание повышенного уровня**

Придумай, сочини музыкальные интонации, выражающие различные эмоциональные состояния человека (восторг, радость, гнев, печаль и др.) или изображающие какие-либо явления жизни (весенняя капель, шум ветра и др.). Попробуй показать их графически (в виде линий, штрихов).

**Умение:** узнавать характерные черты музыкальной речи разных(отдельных) композиторов (по мелодии, ритму, ладу и др.).

#### ***Музыкальные произведения для прослушивания***

Э. Григ. Утро. В пещере горного короля;

П. И. Чайковский. Охота (из цикла «Времена года»);

А. Хачатурян. Танец с саблями из балета «Гаянэ».

#### **Задание базового уровня**

Послушай музыку. Подумай, о чем она рассказывает. Поясни, что помогло тебе понять музыкальную речь – мелодия, ритм, лад, что-то иное. Назови авторов музыкальных произведений.

#### Дополнительное задание повышенного уровня

Подумай и скажи, какие картины художников, рассказы, стихи, сказки или былины могут сопровождать музыкальную речь этих произведений.

**Умение:** воплощать особенности музыки в исполнительской деятельности на основе знаний основных средств музыкальной выразительности.

#### Задание базового уровня

Подумайте и скажите, о чем бы вы хотели спеть. Какую песню? Вспомните и расскажите, как звучит мелодия этой песни, в каком темпе и ритме. Как будут звучать ваши голоса — громко, сильно, тихо или как-то иначе? Спойте песню в сопровождении аккомпанемента учителя, передавая ее характер, настроение, или примите участие в исполнении песни, применяя различные элементарные детские музыкальные инструменты.

Как вы думаете, у вас все получилось так, как вы задумали?

#### Дополнительные задания повышенного уровня

1. Подумайте и предложите свои варианты исполнения этой песни (солист и ансамбль, ансамбль и хор, танцевальные движения, ритмическое сопровождение (хлопки, шаги, легкий стук и т. п.), различный состав элементарных детских музыкальных инструментов).

2. Примите участие в конкурсе на лучшую песню о школе.

Выберите песню и вариант ее исполнения в сопровождении аккомпанемента учителя (солист и ансамбль, ансамбль и хор, танцевальные движения, ритмическое сопровождение (хлопки, шаги, легкий стук и т. п.), различный состав элементарных детских музыкальных инструментов). Исполните выбранную песню. Как вы думаете, на какое место в конкурсе вы можете рассчитывать?

### **Раздел «Музыкальная картина мира»**

**Планируемый результат:** оценивать и соотносить содержание и музыкальный язык народного и профессионального музыкального творчества разных стран мира.

**Умения,** характеризующие достижение этого результата:

- эмоционально воспринимать народное и профессиональное музыкальное творчество разных стран и высказывать мнение о его содержании;
- соотносить особенности музыкального языка своего народа и народов, населяющих нашу страну и другие страны;
- узнавать музыку (из произведений программы) и называть имена выдающихся композиторов и исполнителей разных стран мира.

#### **ПРИМЕРЫ ЗАДАНИЙ**

**Умение:** эмоционально воспринимать народное и профессиональное музыкальное творчество разных стран и высказывать мнение о его содержании.

#### ***Пары музыкальных произведений для прослушивания.***

1) С. В. Рахманинов. Концерт для фортепиано № 3. Часть I. Главная тема. Русская народная песня лирического характера;

2) Р. К. Щедрин. Озорные частушки. Русская народная песня плясового характера.

### Задание базового уровня

Послушай два произведения. Определи, какое из них сочинено композитором, а какое является народной музыкой. Как ты думаешь, о чем говорит композитор? О чем рассказывает народная музыка? Поясни свой ответ.

### Дополнительное задание повышенного уровня

Спой запомнившуюся тебе народную мелодию и песню композитора.

**Умение:** соотносить особенности музыкального языка своего народа и народов, населяющих нашу страну и другие страны.

### **Музыкальные произведения для прослушивания**

Народная и профессиональная музыка России, Беларуси, стран Средней Азии и Востока, Западной Европы и Америки и др. из произведений программы, например:

русская народная песня «Степь да степь кругом»;

русская народная песня «Светит месяц»;

П. И. Чайковский. «Соловей»;

А. П. Бородин. Плач Ярославны из оперы «Князь Игорь»;

Дж. Гершвин. Колыбельная из оперы «Порги и Бесс»;

Рапсодия в стиле блюз (Голубая рапсодия);

Ф. Лоу. Фрагменты из мюзикла «Моя прекрасная леди».

### Задание базового уровня

Послушай два произведения. Определи, какую музыку ты можешь назвать музыкой своего народа. Подумай и расскажи, чем эта музыка отличается от музыки народов, живущих в других странах. Поясни свой ответ.

### Дополнительное задание повышенного уровня

Спой песню (или мелодию) своего народа. Попробуй сочинить мелодию в народном духе.

**Умение:** узнавать музыку (из произведений программы) и называть имена выдающихся композиторов и исполнителей разных стран мира.

**Музыкальные произведения для прослушивания:** одно любое произведение из программы по выбору учителя.

### Задание базового уровня

Послушай музыку. Вспомни ее название и автора. Назови исполнителя (исполнителей) этой музыки.

### Дополнительное задание повышенного уровня

Подумай, какие еще музыкальные произведения этого же композитора тебе знакомы. Назови одно произведение. Вспомни, какие произведения в исполнении этого оркестра (певца, хора, ансамбля и др.) ты слышал. Назови одно произведение.

## **ИЗОБРАЗИТЕЛЬНОЕ ИСКУССТВО**

### **Цели-ориентиры:**

В результате изучения изобразительного искусства в начальной школе у выпускников будут сформированы основы художественной культуры: представления о специфике изобразительного искусства, потребность в художественном творчестве и в общении с искусством,

первоначальные понятия о выразительных возможностях языка искусства. Начнут развиваться образное мышление и воображение, учебно-творческие способности, формироваться основы анализа произведения искусства; будут проявляться эмоционально-ценностное отношение к миру и художественный вкус. Учащиеся овладеют практическими умениями и навыками в восприятии произведений пластических искусств и в различных видах художественной деятельности: рисунке, живописи, скульптуре, художественном конструировании, декоративно-прикладном искусстве.

Выпускники смогут понимать образную природу искусства; давать эстетическую оценку и выражать свое отношение к событиям и явлениям окружающего мира, к природе, человеку и обществу; воплощать художественные образы в различных формах художественно-творческой деятельности. Они научатся применять художественные умения, знания и представления о пластических искусствах для выполнения учебных и художественно-практических задач.

### **Выпускник научится:**

#### **Раздел «Восприятие искусства и виды художественной деятельности»**

- различать виды художественной деятельности (рисунок, живопись, скульптура, художественное конструирование и дизайн, декоративно-прикладное искусство) и участвовать в художественно-творческой деятельности, используя различные художественные материалы и приемы работы с ними для передачи собственного замысла;
- различать основные виды и жанры пластических искусств, понимать их специфику;
- эмоционально-ценностно относиться к природе, человеку, обществу; различать и передавать в художественно-творческой деятельности характер, эмоциональные состояния и свое отношение к ним средствами художественного языка;
- узнавать, воспринимать, описывать и эмоционально оценивать шедевры русского и мирового искусства, изображающие природу, человека, различные стороны (разнообразие, красоту, трагизм и т. д.) окружающего мира и жизненных явлений;
- называть ведущие художественные музеи России и художественные музеи своего региона.

#### **Раздел «Азбука искусства. Как говорит искусство?»**

- создавать простые композиции на заданную тему на плоскости и в пространстве;
- использовать выразительные средства изобразительного искусства: композицию, форму, ритм, линию, цвет, объем, фактуру; различные художественные материалы для воплощения собственного художественно-творческого замысла;
- различать основные и составные, теплые и холодные цвета; изменять их эмоциональную напряженность с помощью смешивания с белой и черной красками; использовать их для передачи художественного замысла в собственной учебно-творческой деятельности;
- создавать средствами живописи, графики, скульптуры, декоративно-прикладного искусства образ человека: передавать на плоскости и в объеме пропорции лица, фигуры; передавать характерные черты внешнего облика, одежды, украшений человека;
- наблюдать, сравнивать, сопоставлять и анализировать геометрическую форму предмета; изображать предметы различной формы; использовать простые формы для создания выразительных образов в живописи, скульптуре, графике, художественном конструировании;
- использовать декоративные элементы, геометрические, растительные узоры для украшения своих изделий и предметов быта; использовать ритм и стилизацию форм для создания орнамента; передавать в собственной художественно-творческой деятельности специфику стилистики произведений народных художественных промыслов в России (с учетом местных условий).

#### **Раздел «Значимые темы искусства. О чем говорит искусство?»**

- осознавать главные темы искусства и отражать их в собственной художественно-творческой деятельности;
- выбирать художественные материалы, средства художественной выразительности для создания образов природы, человека, явлений и передачи своего отношения к ним; решать художественные задачи с опорой на правила перспективы, цветоведения, усвоенные способы действия;
- передавать характер и намерения объекта (природы, человека, сказочного героя, предмета, явления и т. д.) в живописи, графике и скульптуре, выражая свое отношение к качествам данного объекта.

### **Выпускник получит возможность научиться:**

#### **Раздел «Восприятие искусства и виды художественной деятельности»**

- воспринимать произведения изобразительного искусства, участвовать в обсуждении их содержания и выразительных средств, объяснять сюжеты и содержание знакомых произведений;
- видеть проявления художественной культуры вокруг: музеи искусства, архитектура, скульптура, дизайн, декоративные искусства в доме, на улице, в театре;
- высказывать суждение о художественных произведениях, изображающих природу и человека в различных эмоциональных состояниях.

#### **Раздел «Азбука искусства. Как говорит искусство?»**

- пользоваться средствами выразительности языка живописи, графики, скульптуры, декоративно-прикладного искусства, художественного конструирования в собственной художественно-творческой деятельности; передавать разнообразные эмоциональные состояния, используя различные оттенки цвета, при создании живописных композиций на заданные темы;
- моделировать новые формы, различные ситуации, путем трансформации известного создавать новые образы природы, человека, фантастического существа средствами изобразительного искусства и компьютерной графики;
- выполнять простые рисунки и орнаментальные композиции, используя язык компьютерной графики в программе Paint.

#### **Раздел «Значимые темы искусства. О чем говорит искусство?»**

- видеть, чувствовать и изображать красоту и разнообразие природы, человека, зданий, предметов;
- понимать и передавать в художественной работе разницу представлений о красоте человека в разных культурах мира, проявлять терпимость к другим вкусам и мнениям;
- изображать пейзажи, натюрморты, портреты, выражая к ним свое эмоциональное отношение;
- изображать многофигурные композиции на значимые жизненные темы и участвовать в коллективных работах на эти темы.

## **ПРИМЕРЫ ЗАДАНИЙ ДЛЯ ИТОГОВОЙ ОЦЕНКИ ДОСТИЖЕНИЯ ПЛАНИРУЕМЫХ РЕЗУЛЬТАТОВ**

#### **Раздел «Восприятие искусства и виды художественной деятельности»**

**Планируемый результат:** различать виды художественной деятельности (рисунок, живопись, скульптура, художественное конструирование и дизайн, декоративно-прикладное искусство) и участвовать в художественно-творческой деятельности, используя различные художественные материалы и приемы работы с ними для передачи собственного замысла.

**Умения**, характеризующие достижение этого результата:

- различать произведения разных видов пластических искусств;
- видеть, воспринимать и передавать в собственной художественной деятельности красоту природы (человека, животного, явления), выраженную средствами живописи, рисунка, скульптуры и др. (могут быть предложены художественные произведения русских и зарубежных художников, фотографии и фрагменты фильмов, изображающие природу в ярких состояниях);
- понимать образное содержание произведений разных видов пластических искусств и выражать в собственной художественной деятельности эмоциональное отношение к изображаемому средствами разных видов пластических искусств, используя выразительные возможности их художественных материалов.

## ПРИМЕРЫ ЗАДАНИЙ

**Умение:** различать произведения разных видов пластических искусств.

### Задание базового уровня

Рассмотри первые шесть репродукций, расположенных на доске. Определи, к каким видам пластических искусств они относятся. Запиши рядом с названием вида искусства номер репродукции, относящейся к данному виду.

### Дополнительное задание повышенного уровня

Выполни то же задание для последних четырех репродукций.

Вид искусства	№ репродукции
Живопись	
Скульптура	
Рисунок	
Дизайн	
Декоративно-прикладное искусство	
Архитектура	

### ***Репродукции для рассмотрения (могут быть заменены на равноценные)***

1. Собор Василия Блаженного в Москве.
2. И. П. Мартос. Памятник Минину и Пожарскому.
3. И. И. Левитан. «Золотая осень».
4. Современные предметы быта (например, посуда, светильники, мебель).
5. В. А. Ватагин. Рисунки животных.
6. Изделия декоративно-прикладного искусства (например, глиняные игрушки, хохломская или гжельская посуда, кружева).
7. М. А. Врубель. «Царевна\_Лебедь».
8. В. М. Васнецов. «Витязь на распутье».
9. Изделия декоративно-прикладного искусства (например, гобелен, чеканка, резьба по дереву или по кости, филимоновская или дымковская игрушка).
10. Э. М. Фальконе. Памятник Петру I в С-Петербурге.

**Умение:** видеть, воспринимать и передавать в собственной художественной деятельности красоту природы (человека, животного, явления), выраженную средствами живописи, рисунка, скульптуры и др.

Задание (м/б выполнено как на базовом, так и на повышенном уровнях)

Создайте сюжетную композицию на плоскости или в объеме на одну из предложенных ниже тем. Тему для композиции и художественный материал, наиболее точно соответствующий задуманному вами образу, выберите самостоятельно.

### **Тематика композиций**

*1-й блок тем «Земля — наш общий дом».*

Темы композиции: «Осенняя пора», «Весна пришла», «Летняя гроза», «В далекой стране», «Где бы я хотел побывать».

*2-й блок тем «Родина моя — Россия».*

Темы композиции: «Мой город», «В деревне», «Русская деревня», «Труд народов нашей страны», «Народный герой», «Иллюстрация к русской народной сказке».

*3-й блок тем «Человек и человеческие взаимоотношения».*

Темы композиции: «Моя семья», «Мои друзья», «На перемене», «В цирке», «Праздник», «Я и мой любимый зверь».

*4-й блок тем «Искусство дарит людям красоту».*

Темы композиции: выполнение проекта предметов быта(чайного сервиза, игрушки, настольной лампы, предмета детской мебели); выполнение проекта детской площадки; выполнение проекта оформления книги.

### **Художественный материал для выполнения композиций:**

- для композиций на плоскости (живопись, графика): гуашь, пастель;
- для композиций в объеме: пластилин, глина.

**Умение:** понимать образное содержание произведений разных видов пластических искусств и выражать в собственной художественной деятельности эмоциональное отношение к изображаемому средствами разных видов пластических искусств, используя выразительные возможности их художественных материалов.

### Задание базового уровня

Создай с помощью линии, штриха, пятна (цвета или объема — на выбор) выразительный образ дерева: «Дуб — богатырь» или «Березка — девица-красавица», передав эмоциональное состояние природы.

### Задание повышенного уровня

Создай с помощью линии, штриха, пятна (цвета или объема – на выбор) выразительный образ, передав контрастные эмоциональные состояния природы: «Дуб — богатырь» и «Дуб — злой колдун» или «Березка — девица-красавица» и «Береза — баба-яга».

## **Раздел «Азбука искусства. Как говорит искусство?»**

**Планируемый результат:** различать основные и составные, теплые и холодные цвета; изменять их эмоциональную напряженность с помощью смешивания с белой и черной красками; использовать их для передачи художественного замысла в собственной учебно-творческой деятельности.

**Умения,** характеризующие достижение этого результата:

- понимать, с какой целью художники используют в своих картинах основные и составные, теплые и холодные цвета, смешения хроматических цветов с белой и черной красками;

- различать основные и составные, теплые и холодные цвета и использовать их для передачи художественного замысла в собственной учебно-творческой деятельности;
- понимать смысл смешения хроматических цветов с белой и черной красками для передачи эмоционального состояния изображаемого и использовать в воплощении художественного замысла в собственной учебно-творческой деятельности.

## ПРИМЕРЫ ЗАДАНИЙ

**Умение:** понимать, с какой целью художники используют в своих картинах основные и составные, теплые и холодные цвета, смешения хроматических цветов с белой и черной красками.

### Задание базового уровня

Рассмотри репродукцию картины А. К. Саврасова «Грачи прилетели». Определи, какие цвета преобладают в картине — теплые или холодные. Как ты думаешь, какое настроение хотел передать художник?

Ответ: в картине преобладают \_\_\_\_\_ цвета. Это, наверное, связано с тем, что художник хотел \_\_\_\_\_.

### Задание повышенного уровня

Рассмотри предложенные репродукции картин известных художников. Определи, теплые или холодные цвета преобладают в картине и как они помогают понять, какое настроение хотел передать художник. Заполни таблицу: а) укажи знаком ✓ преобладающие цвета; б) коротко опиши настроение, передаваемое картиной.

Автор и название картины	Какие цвета преобладают в картине	Какое настроение хотел передать художник зрителям
И. И. Левитан. «Золотая осень»	<input type="radio"/> Теплые <input type="radio"/> Холодные	
Н. К. Рерих. «Небесный бой»	<input type="radio"/> Теплые <input type="radio"/> Холодные	
А. А. Рылов. «В голубом просторе»	<input type="radio"/> Теплые <input type="radio"/> Холодные	
Т. Н. Яблонская. «Хлеб»	<input type="radio"/> Теплые <input type="radio"/> Холодные	
К. Ф. Юон. «Мартовское солнце»	<input type="radio"/> Теплые <input type="radio"/> Холодные	

**Умение:** различать основные и составные, теплые и холодные цвета и использовать их для передачи художественного замысла в собственной учебно-творческой деятельности.

### Задание базового уровня

Создай мазками кисти цветовую гамму на основе теплой или холодной палитры. Например, для одной из композиций в теплых тонах: «Жаркий день», «Путешествие в Африку», «Караван в пустыне». Или для одной из композиций в холодных тонах: «Среди льдов Антарктиды», «Дождливый вечер», «Утренний туман».

### Задание повышенного уровня

Создай мазками кисти цветовую гамму, включающую одновременно холодные и теплые цвета, переходящие друг в друга или контрастирующие. Например, для одной из композиций: «Костер в ночи», «Закат на море», «Рябина в снегу», «Снегири прилетели».



**Умение:** понимать смысл смешения хроматических цветов с белой и черной красками для передачи эмоционального состояния изображаемого и использовать в воплощении художественного замысла в собственной учебно-творческой деятельности.

#### Задание базового уровня

Создай цветовую гамму на основе смешения цветов с белой или черной краской для какой-либо композиции. Например, на основе смешения цветов с белой краской: «Дворец Снежной королевы», «Туманное утро», «Нежный букет» или на основе смешения цветов с черной краской: «Дворец Кощея Бессмертного», «Сумерки», «Тайна пещеры».

#### Задание повышенного уровня

Создай художественный образ и передай его характер или настроение цветовой гаммой с помощью смешения цветов с белой или черной краской. Например, для композиции с использованием смешения цветов с белой краской: «Фея», «Мечта», «Портрет юной березки». Или для композиции с использованием смешения цветов с черной краской: «Злой волшебник», «Грусть», «Портрет старого дуба».

### **Раздел «Значимые темы искусства. О чем говорит искусство?»**

**Планируемый результат:** осознавать главные темы искусства и отражать их в собственной художественно-творческой деятельности».

**Умения,** характеризующие достижение этого результата:

- определять основную тему (идею) произведения изобразительного искусства (что хотел показать, передать зрителю художник);
- соотносить необходимость использования средств художественной выразительности (композиции, цвета, линии и др.) для создания определенного художественного образа, для раскрытия темы произведения;
- использовать в собственных художественных работах различные средства художественной выразительности для раскрытия замысла.

#### **ПРИМЕРЫ ЗАДАНИЙ**

**Умение:** определять основную тему (идею) произведения изобразительного искусства (что хотел показать, передать зрителю художник).

#### Задание базового уровня

Рассмотри предложенную репродукцию картины В. А. Тропинина «Кружевница», определи основную тему произведения. Запиши ответ.

Ответ: \_\_\_\_\_

#### Задание повышенного уровня

Рассмотри предложенную репродукцию картины И. И. Левитана «Над вечным покоем», определи основную тему произведения. Запиши ответ.

Ответ: \_\_\_\_\_

**Умение:** соотносить необходимость использования средств художественной выразительности (композиции, цвета, линии и др.) для создания определенного художественного образа, для раскрытия темы произведения.

#### Задание базового уровня

Рассмотри предложенную репродукцию картины В. М. Васнецова «Царевна-лягушка». Определи тему картины и средства художественной выразительности, использованные художником для раскрытия темы. Запиши.

Ответ:

Тема картины \_\_\_\_\_

Для раскрытия темы художник использовал следующие средства:

---

---

---

#### Задание базового уровня

Рассмотри предложенные репродукции картин В.М. Васнецова «Царевна-лягушка», М. А. Врубеля «Царевна Лебедь». Сравни эмоциональное состояние обеих картин, определи средства художественной выразительности, использованные художниками для раскрытия темы. Запиши свой ответ.

Ответ: \_\_\_\_\_

**Умение:** использовать в собственных художественных работах различные средства художественной выразительности для раскрытия замысла.

#### Задание базового уровня

Создай карандашом, фломастером или черной гелевой ручкой, используя известные тебе графические средства художественной выразительности, зарисовку на одну из выбранных тем. Например, «Веселые шары», «Испуганные птицы», «Водопад», «Злой кот».

#### Задание повышенного уровня

Создай карандашом, фломастером или черной гелевой ручкой, используя известные тебе графические средства художественной выразительности, зарисовку на одну из выбранных тем. Например, «Веселый дождик», «Холодный ливень», «Гроза», «Мокрая осень», «После летнего дождя».

## **ТЕХНОЛОГИЯ**

### **Цели-ориентиры:**

В результате изучения курса технологии выпускники начальной школы получают начальные представления о материальной и духовной культуре как продукте творческой предметно-преобразующей деятельности человека. Выпускники получают общее представление о мире профессий, их социальном значении, истории возникновения и развития. Они научатся использовать приобретенные знания и умения для творческой самореализации при оформлении своего дома и классной комнаты, при изготовлении подарков близким и друзьям, игрушечных моделей, художественно-декоративных и других изделий.

Решение конструкторских, художественно-конструкторских и технологических задач заложит развитие основ творческой деятельности, конструкторско-технологического мышления, пространственного воображения, эстетических представлений, формирования внутреннего плана действий, мелкой моторики рук.

В результате выполнения под руководством учителя коллективных и групповых творческих работ, а также элементарных доступных проектов выпускники получают первоначальный опыт использования сформированных в рамках учебного предмета коммуникативных универсальных учебных действий в целях осуществления совместной продуктивной деятельности: распределение ролей руководителя и подчиненных, распределение общего объема работы, навыки сотрудничества и взаимопомощи, доброжелательного и уважительного общения со сверстниками и взрослыми.

Выпускники овладеют начальными формами познавательных универсальных учебных действий — исследовательскими и логическими: наблюдения, сравнения, анализа, классификации, обобщения.

Учащиеся получают первоначальный опыт организации собственной творческой практической деятельности на основе сформированных регулятивных универсальных учебных действий: целеполагания и планирования предстоящего практического действия, прогнозирования, отбора оптимальных способов деятельности, осуществления контроля и коррекции результатов действий. Выпускники научатся искать, отбирать, преобразовывать необходимую печатную и электронную информацию.

Выпускники познакомятся с персональным компьютером как техническим средством, с его основными устройствами, их назначением. Они приобретут первоначальный опыт работы с простыми информационными объектами: текстом, рисунком, таблицей. Овладеют приемами поиска и использования информации, научатся работать с доступными электронными ресурсами.

В ходе преобразовательной творческой деятельности будут заложены основы таких социально ценных личностных и нравственных качеств, как трудолюбие, организованность, добросовестное и ответственное отношение к делу, инициативность, любознательность, потребность помогать другим, уважение к чужому труду и результатам труда, культурному наследию.

Выпускники получают первоначальный опыт трудового самовоспитания: научатся самостоятельно обслуживать себя в школе, дома, элементарно ухаживать за одеждой и обувью, помогать младшим и старшим, оказывать доступную помощь по хозяйству.

### **Выпускник научится:**

#### **Раздел «Общекультурные и общетрудовые компетенции. Основы культуры труда, самообслуживание»**

- называть наиболее распространенные в своем регионе профессии (в том числе профессии своих родителей) и описывать их особенности;
- понимать общие правила создания предметов рукотворного мира: соответствие изделия обстановке, удобство (функциональность), прочность, эстетическую выразительность — и руководствоваться ими в своей продуктивной деятельности;
- анализировать предлагаемую информацию, планировать предстоящую практическую работу, осуществлять корректировку хода практической работы, самоконтроль выполняемых практических действий;
- организовывать свое рабочее место в зависимости от вида работы, выполнять доступные действия по самообслуживанию и доступные виды домашнего труда.

#### **Раздел «Технология ручной обработки материалов. Элементы графической грамоты»**

- на основе полученных представлений о многообразии материалов, их видах, свойствах, происхождении, практическом применении в жизни осознанно подбирать доступные в обработке материалы для изделий по декоративно-художественным и конструктивным свойствам в соответствии с поставленной задачей;
- отбирать и выполнять в зависимости от свойств освоенных материалов оптимальные и доступные технологические приемы их ручной обработки при разметке деталей, их выделении из заготовки, формообразовании, сборке и отделке изделия; экономно расходовать используемые материалы;
- применять приемы рациональной безопасной работы ручными инструментами: чертежными (линейка, угольник, циркуль), режущими (ножницы) и колющими (швейная игла);
- выполнять символические действия моделирования и преобразования модели и работать с простейшей технической документацией: распознавать простейшие чертежи и эскизы, читать их и выполнять разметку с опорой на них; изготавливать плоскостные и объемные изделия по простейшим чертежам, эскизам, схемам, рисункам.

### **Раздел «Конструирование и моделирование»**

- анализировать устройство изделия: выделять детали, их форму, определять взаимное расположение, виды соединения деталей;
- решать простейшие задачи конструктивного характера по изменению вида и способа соединения деталей: на достраивание, придание новых свойств конструкции, а также другие доступные и сходные по сложности задачи;
- изготавливать несложные конструкции изделий по рисунку, простейшему чертежу или эскизу, образцу и доступным заданным условиям.

### **Раздел «Практика работы на компьютере»**

- соблюдать безопасные приемы труда, пользоваться персональным компьютером для воспроизведения и поиска необходимой информации в ресурсе компьютера, для решения доступных конструкторско-технологических задач;
- использовать простейшие приемы работы с готовыми электронными ресурсами: активировать, читать информацию, выполнять задания;
- создавать небольшие тексты, использовать рисунки из ресурса компьютера, программы Word и Power Point.

### **Выпускник получит возможность научиться:**

#### ***Раздел «Общекультурные и общетрудовые компетенции. Основы культуры труда, самообслуживание»***

- уважительно относиться к труду людей;
- понимать культурно-историческую ценность традиций, отраженных в предметном мире, и уважать их;
- понимать особенности проектной деятельности, осуществлять под руководством учителя элементарную проектную деятельность в малых группах: разрабатывать замысел, искать пути его реализации, воплощать его в продукте, демонстрировать готовый продукт (изделия, комплексные работы, социальные услуги).

#### ***Раздел «Технология ручной обработки материалов. Элементы графической грамоты»***

- отбирать и выстраивать оптимальную технологическую последовательность реализации собственного или предложенного учителем замысла;
- прогнозировать конечный практический результат и самостоятельно комбинировать художественные технологии в соответствии с конструктивной или декоративно-художественной задачей.

#### ***Раздел «Конструирование и моделирование»***

- соотносить объемную конструкцию, основанную на правильных геометрических формах, с изображениями их разверток;
- создавать мысленный образ конструкции с целью решения определенной конструкторской задачи или передачи определенной художественно-эстетической информации, воплощать этот образ в материале.

#### ***Раздел «Практика работы на компьютере»***

##### ***Выпускник получит возможность научиться:***

- пользоваться доступными приемами работы с готовой текстовой, визуальной, звуковой информацией в сети Интернет, а также познакомиться с доступными способами ее получения, хранения, переработки.

## ПРИМЕРЫ ЗАДАНИЙ ДЛЯ ИТОГОВОЙ ОЦЕНКИ ДОСТИЖЕНИЯ ПЛАНИРУЕМЫХ РЕЗУЛЬТАТОВ

### Раздел «Общекультурные и общетрудовые компетенции. Основы культуры труда, самообслуживание»

**Планируемый результат:** называть наиболее распространенные в своем регионе профессии (в том числе профессии своих родителей) и описывать их особенности.

**Умения,** характеризующие достижение этого результата:

- называть и описывать наиболее распространенные в своем регионе профессии;
- называть и описывать профессию своих родителей (или других родных).

**ПРИМЕР ЗАДАНИЯ***(При итоговой оценке сформированность всех умений проверяется в ходе выполнения одного комплексного задания.)*

Учитель попросил вас выяснить, где работают ваши близкие, соседи и знакомые, как называются их профессии, что они делают на работе.*(Задание для совместного выполнения учащимися в процессе коллективной или групповой деятельности. С учетом вклада учащегося в выполнение общей работы задание может быть выполнено на разных уровнях: базовом и повышенном.)*

1. Обсудите и наметьте порядок работ. Составьте список людей, которых вы планируете опросить, и список вопросов, которые вы им зададите. Проведите опрос.

2. Обсудите форму, в которой вы представите результаты опроса, и подготовьте краткий отчет, включающий:

- полный список опрошенных, их профессии и место работы;
- названия пяти профессий, которые по результатам опроса встречаются чаще всего, и краткое описание того, чем занимаются люди этих профессий.

3. Выберите одну из пяти наиболее часто встречающихся профессий и подготовьте о ней сообщение. Назовите эту профессию, расскажите:

- сколько людей из опрошенных вами ею занимаются;
- чем занимаются люди этой профессии;
- с чем связана их работа — с техникой, с людьми, с чем-то другим;
- кому и зачем нужна эта профессия;
- что вам понравилось (показалось интересным) в этой профессии.

4. Ответьте на вопросы по сделанному сообщению и результатам опроса:

- Чем занимается большинство опрошенных вами людей?
- Есть ли в вашем списке профессия учителя?
- Какие профессии встречаются у людей, работающих в магазине?
- Какая профессия показалась вам самой интересной? Почему? — что вам понравилось (показалось интересным) в этой профессии.

### Раздел «Технология ручной обработки материалов. Элементы графической грамоты»

**Планируемый результат:** на основе полученных представлений о многообразии материалов, их видах, свойствах, происхождении, практическом применении в жизни осознанно подбирать доступные в обработке материалы для изделий по декоративно-художественным и конструктивным свойствам в соответствии с поставленной задачей.

**Умения,** характеризующие достижение этого результата:

- узнавать и называть освоенные материалы, их свойства, происхождение, практическое применение в жизни;
- подбирать материалы по декоративно-художественным и конструктивным свойствам в соответствии с поставленной задачей.

### ПРИМЕРЫ ЗАДАНИЙ

**Умение:** узнавать и называть освоенные материалы, их свойства, происхождение, практическое применение в жизни.

#### Задание базового уровня

Соедини стрелками название изделия с названием материала, из которого его можно изготовить.

#### Название изделия

Кузов автомобиля

Фломастер

Майка (футболка)

#### Название материала

Пластмасса

Хлопок

Древесина

Металл

Пряжа

#### Задание повышенного уровня

1. Укажи, какой из перечисленных материалов имеет все названные свойства: гибкий, непрозрачный, гладкий. Отметь ответ ✓ .

- Писчая бумага.
- Стекло.
- Пластилин.
- Поролон.

2. Запиши, где применяется этот материал.

Ответ: \_\_\_\_\_

3. Из чего изготавливают этот материал? Отметь ответ ✓ .

- Из древесины.
- Из песка.
- Из хлопка.
- Из нефти.

**Умение:** подбирать материалы по декоративно-художественным и конструктивным свойствам в соответствии с поставленной задачей.

#### Задание базового уровня

Ребята на уроке делали подарки родным к Новому году. Учитель предоставил им следующие материалы: *кружева, тесьма, блески, вата, цветная бумага, картон, пластик, семена растений, клей, краски, пластилин, ткань.*

Запиши рядом с названием подарка наиболее подходящие материалы, которые можно использовать при его изготовлении.

Мягкая игрушка (символ года) — \_\_\_\_\_

Открытка — \_\_\_\_\_

Рамка для фотографии — \_\_\_\_\_

#### Задание повышенного уровня

Ребята решили сделать шкатулку, вазу и заколку в подарок. Запиши рядом с названием подарка наиболее подходящие материалы, которые можно использовать при его изготовлении.

Шкатулка —

Ваза —

Заколка —

## Раздел «Конструирование и моделирование»

**Планируемый результат:** изготавливать несложные конструкции изделий по рисунку, простейшему чертежу или эскизу, образцу и доступным заданным условиям.

**Умения,** характеризующие достижение этого результата:

- анализировать конструкцию изделия по рисунку, простейшему чертежу или эскизу, образцу и доступным заданным условиям;
- размечать развертку заданной конструкции по рисунку, простейшему чертежу или эскизу;
- изготавливать заданную конструкцию по рисунку, образцу и доступным заданным условиям.

**ПРИМЕРЫ ЗАДАНИЙ**(при итоговой оценке сформированность всех умений проверяется в ходе выполнения одного комплексного задания)

### Задание базового уровня

Ты хочешь сделать в подарок малышу игрушку из цветного картона – домик. Для этого тебе необходимо построить развертку. На клетчатом листе выполни эскиз развертки домика по данному рисунку. Дорисуй на развертке окно и дверь. Вырежи и изготовь пробный макет домика. (ученику дается чистый лист бумаги в клетку, линейка или угольник, карандаш, клей.)

### Задание повышенного уровня

Ты хочешь сделать в подарок малышу игрушку из цветного картона – домик. Для его изготовления необходимо построить развертку. Выбери из всех разверток, изображенных ниже, только те, из которых получится такой домик. Отметь ответы ✓.

В этих развертках раскрась днышко домика.

Выбери одну из правильных разверток домика. Подбери размеры для небольшого домика, нужный материал. Разметь деталь развертки. Изготовь макет домика. (ученику предоставляется возможность выбрать нужные для работы материалы и инструменты из следующего списка: линейка, угольник, циркуль, карандаш, клей, степлер, цветная бумага, писчая бумага (белая и в клетку), альбомная бумага.)

## Раздел «Практика работы на компьютере»

**Планируемый результат:** создавать небольшие тексты, использовать рисунки из ресурса компьютера, программы *Word* и *Power Point*.

**Умения,** характеризующие достижение этого результата:

- активировать *Word*, пользоваться клавиатурой для создания небольших текстов;
- использовать рисунки из ресурса компьютера, программу *PowerPoint*.

**ПРИМЕРЫ ЗАДАНИЙ**(При итоговой оценке сформированность всех умений проверяется в ходе выполнения одного комплексного задания)

### Задания базового уровня

1. В программе *Word* в банке картинок найди картинку, отражающую труд человека или техническое устройство, вставь выбранную картинку на страницу. Подпиши, что изображено на ней.

2. В программе Power Point создай приглашение на свой день рождения. Выбери шаблон, оформление цветом, шрифтом по своему усмотрению.

#### Задания повышенного уровня

1. В программе Word напиши свой распорядок дня. Каждый пункт пиши с красной строки с порядковым номером. Из банка картинок найди несколько подходящих иллюстраций к отдельным пунктам распорядка дня, вставь их.

2. Сделай небольшую презентацию (не более трех слайдов) о транспорте в программе Power Point. Используй ресурс компьютера для выбора шаблона, поиска картинок, создания анимационных эффектов.

### **ФИЗИЧЕСКАЯ КУЛЬТУРА**

*(Данные планируемые результаты и примеры оценки их достижения составлены с учетом возможностей учащихся основной физкультурной группы (не имеющих противопоказаний для занятий физической культурой или существенных ограничений по нагрузке)*

#### **Цели-ориентиры:**

В результате обучения выпускники начальной школы начнут понимать значение занятий физической культурой для укрепления здоровья, физического развития и физической подготовленности, для трудовой деятельности, военной практики. Они начнут осознанно использовать знания, полученные в курсе «Физическая культура», при планировании и соблюдении режима дня, выполнении физических упражнений и во время подвижных игр на досуге. Они узнают о положительном влиянии занятий физическими упражнениями на развитие систем дыхания и кровообращения, поймут необходимость и смысл проведения простейших закаливающих процедур.

Выпускники освоят простейшие навыки и умения по организации и проведению утренней зарядки, физкультурно-оздоровительных мероприятий в течение учебного дня, подвижных игр в помещении и на открытом воздухе. Они научатся составлять комплексы оздоровительных и общеразвивающих упражнений, использовать простейший спортивный инвентарь и оборудование, освоят правила поведения и безопасности во время занятий физическими упражнениями, правила подбора одежды и обуви в зависимости от условий проведения занятий. Они научатся наблюдать за изменением собственного роста, массы тела и показателей развития основных физических качеств; оценивать величину физической нагрузки по частоте пульса во время выполнения физических упражнений.

Выпускники научатся выполнять комплексы специальных упражнений, направленных на формирование правильной осанки, профилактику нарушения зрения, развитие систем дыхания и кровообращения.

Они приобретут жизненно важные двигательные навыки и умения, необходимые для жизнедеятельности каждого человека: бегать и прыгать различными способами; метать и бросать мячи; лазать и перелезать через препятствия; выполнять акробатические и гимнастические упражнения, простейшие комбинации; передвигаться на лыжах и плавать простейшими способами. Выпускники будут демонстрировать постоянный прирост показателей развития основных физических качеств.

Они освоят навыки организации и проведения подвижных игр, элементы и простейшие технические действия игр в футбол, баскетбол и волейбол. В процессе игровой и соревновательной деятельности они будут использовать навыки коллективного общения и взаимодействия.

#### **Выпускник научится:**

##### **Раздел «Знания о физической культуре»**

- ориентироваться в понятиях «физическая культура», «режим дня»; характеризовать роль и значение утренней зарядки, физкультминуток и физкультпауз, уроков физической



культуры, закаливания, прогулок на свежем воздухе, подвижных игр, занятий спортом для укрепления здоровья, развития основных систем организма;

- раскрывать на примерах (из истории или из личного опыта) положительное влияние занятий физической культурой на физическое и личностное развитие;
- ориентироваться в понятии «физическая подготовка», характеризовать основные физические качества (силу, быстроту, выносливость, координацию, гибкость) и различать их между собой;
- организовывать места занятий физическими упражнениями и подвижными играми (как в помещении, так и на открытом воздухе), соблюдать правила поведения и предупреждения травматизма во время занятий физическими упражнениями.

### **Раздел «Способы физкультурной деятельности»**

- отбирать и выполнять комплексы упражнений для утренней зарядки и физкультминуток в соответствии с изученными правилами;
- организовывать и проводить подвижные игры и простейшие соревнования во время отдыха на открытом воздухе и в помещении (спортивном зале и местах рекреации), соблюдать правила взаимодействия с игроками;
- измерять показатели физического развития (рост и массу тела) и физической подготовленности (сила, быстрота, выносливость, гибкость), вести систематические наблюдения за их динамикой.

### **Раздел «Физическое совершенствование»**

- выполнять упражнения по коррекции и профилактике нарушения зрения и осанки, упражнения на развитие физических качеств (силы, быстроты, выносливости, координации, гибкости); оценивать величину нагрузки (большая, средняя, малая) по частоте пульса (с помощью специальной таблицы);
- выполнять тестовые упражнения для оценки динамики индивидуального развития основных физических качеств;
- выполнять организующие строевые команды и приемы;
- выполнять акробатические упражнения (кувырки, стойки, перекаты);
- выполнять гимнастические упражнения на спортивных снарядах (перекладина, брусья, гимнастическое бревно);
- выполнять легкоатлетические упражнения (бег, прыжки, метания и броски мяча разного веса);
- выполнять игровые действия и упражнения из подвижных игр разной функциональной направленности.

### **Выпускник получит возможность научиться:**

#### **Раздел «Знания о физической культуре»**

- выявлять связь занятий физической культурой с трудовой и оборонной деятельностью;
- характеризовать роль и значение режима дня в сохранении и укреплении здоровья; планировать и корректировать режим дня в зависимости от индивидуальных особенностей учебной и внешкольной деятельности, показателей здоровья, физического развития и физической подготовленности.

#### **Раздел «Способы физкультурной деятельности»**

- вести тетрадь по физической культуре с записями режима дня, комплексов утренней гимнастики, физкультминуток, общеразвивающих упражнений для индивидуальных занятий, результатов наблюдений за динамикой основных показателей физического развития и физической подготовленности;
- целенаправленно отбирать физические упражнения для индивидуальных занятий по развитию физических качеств;
- выполнять простейшие приемы оказания доврачебной помощи при травмах и ушибах.

### Раздел «Физическое совершенствование»

- сохранять правильную осанку, оптимальное телосложение;
- выполнять эстетически красиво гимнастические и акробатические комбинации;
- играть в баскетбол, футбол и волейбол по упрощенным правилам;
- плавать, в том числе спортивными способами;
- выполнять передвижения на лыжах.

## ПРИМЕРЫ ЗАДАНИЙ ДЛЯ ИТОГОВОЙ ОЦЕНКИ ДОСТИЖЕНИЯ ПЛАНИРУЕМЫХ РЕЗУЛЬТАТОВ ПО ФИЗИЧЕСКОЙ КУЛЬТУРЕ

### Раздел «Знания о физической культуре»

**Планируемый результат:** ориентироваться в понятиях «физическая культура», «режим дня»; характеризовать роль и значение утренней зарядки, физкультминуток и физкультпауз, уроков физической культуры, закаливания, прогулок на свежем воздухе, подвижных игр, занятий спортом для укрепления здоровья, развития основных систем организма.

**Умения**(при итоговой оценке сформированность всех умений проверяется в ходе выполнения одного комплексного задания), характеризующие достижение этого результата:

- указывать назначение доступных детям младшего школьного возраста форм занятий физической культурой (утренняя зарядка, физкультминутки и физкультпаузы, уроки физической культуры, закаливание, прогулки на свежем воздухе, подвижные игры, занятия спортом) и различать их между собой;
- включать в режим дня занятия физическими упражнениями, указывать время их проведения (в начале, середине, конце дня).

### ПРИМЕР ЗАДАНИЯ

Задание(с учетом степени участия в игре задание может быть выполнено на разных уровнях: базовом и повышенном)

Примите участие в игре, в которой нужно определить назначение занятия физической культурой по его названию. Выберите судью. Разделитесь на две команды. Получите от судьи комплект карточек и распределите их между собой так, чтобы у каждого игрока была одна карточка. Разойдитесь по площадке.

Судья очерчивает три больших круга «УТРО», «ДЕНЬ», «ВЕЧЕР».

По команде судьи «Найди пару» начните искать партнера в своей команде так, чтобы ваши карточки составили пару между названием занятия и его основным назначением.

По команде судьи «По своим местам» нашедшие друг друга пары располагаются внутри круга, обозначающего время проведения занятия, названного на карточке.

По команде судьи «Стоп» игра прекращается. Судья подсчитывает количество правильно составленных пар, занявших место в «своем» круге. Побеждает та команда, где количество правильно подобранных пар больше. (Подсчитывает и объявляет результат судья.)

### Комплект карточек, выдаваемых учащимся (карточки в комплекте перемешаны)

Название занятия	Основное назначение занятия
УТРЕННЯЯ ЗАРЯДКА	ПРОБУДИТЬ ОРГАНИЗМ
ФИЗКУЛЬТМИНУТКА	ВЗБОДРИТЬ ОРГАНИЗМ
ФИЗКУЛЬТПАУЗА (ПОДВИЖНАЯ ПЕРЕМЕНА)	РАЗВЛЕЧЬСЯ И СНЯТЬ УТОМЛЕНИЕ

УРОКИ ФИЗИЧЕСКОЙ КУЛЬТУРЫ	РАЗВИТЬ ФИЗИЧЕСКИЕ КАЧЕСТВА, ОСВОИТЬ НОВЫЕ ДВИЖЕНИЯ
ЗАКАЛИВАНИЕ	ПРЕДУПРЕДИТЬ ПРОСТУДНЫЕ ЗАБОЛЕВАНИЯ
ПРОГУЛКИ	ОТДОХНУТЬ И ВОССТАНОВИТЬ СИЛЫ
ПОДВИЖНЫЕ ИГРЫ	УЛУЧШИТЬ НАСТРОЕНИЕ, ПОВЫСИТЬ ФИЗИЧЕСКИЕ КАЧЕСТВА
ЗАНЯТИЯ СПОРТОМ	ПОДГОТОВИТЬСЯ СОРЕВНОВАНИЯМ

### Раздел «Способы физкультурной деятельности»

**Планируемый результат:** отбирать и выполнять комплексы упражнений для утренней зарядки и физкультминуток в соответствии с изученными правилами.

**Умения,** характеризующие достижение этого результата:

- отбирать упражнения для утренней зарядки, включающие в работу разные мышечные группы и активизирующие деятельность систем дыхания и кровообращения; определять их дозировку и последовательность выполнения; организовывать место проведения утренней зарядки, правильно выполнять все упражнения;
- выявлять необходимость в выполнении физкультминутки; отбирать для нее упражнения, активно воздействующие на деятельность систем дыхания и кровообращения; организовывать место проведения физкультминуток; правильно выполнять все упражнения.

### ПРИМЕРЫ ЗАДАНИЙ


**Умение:** отбирать упражнения для утренней зарядки, включающие в работу разные мышечные группы и активизирующие деятельность систем дыхания и кровообращения; определять их дозировку и последовательность выполнения; организовывать место проведения утренней зарядки, правильно выполнять все упражнения.

#### Задание базового уровня

Распределитесь на команды по 10 игроков. Получите у капитана своей команды карточку с изображением одного из упражнений утренней гимнастики. (Капитана команды назначает учитель из числа учащихся, претендующих на повышенный уровень освоения предмета.)

**Комплект карточек, выдаваемых учащимся** (карточки в комплекте перемешаны)





Рассмотрите карточки и составьте из них комплекс утренней зарядки. Обсудите с капитаном, в какой последовательности выбудете выполнять свои упражнения. По команде капитана «В шеренгу становись!» постройтесь в той последовательности, в которой вы составили комплекс. По команде капитана «Комплекс выполняй!» каждый в установленном капитаном порядке поочередно выполняет свое упражнение 3 – 4 раза.

После выполнения всего комплекса каждый игрок отвечает на один из вопросов:

1. На какие группы мышц или системы организма направлено упражнение, которое ты показал?
2. Сколько раз ты обычно выполняешь данное упражнение во время своей утренней зарядки?
3. Соответствует ли продемонстрированный порядок упражнений тому порядку, в котором ты обычно выполняешь свою утреннюю зарядку?
4. Какие правила необходимо соблюдать при проведении утренней зарядки? Капитан команды либо подтверждает правильность ответа, либо дает свой ответ.

#### Задание повышенного уровня

На повышенном уровне оцениваются действия и ответы капитанов команд, а также результаты наблюдений игроков других команд, которые по ходу выполнения упражнений и ответов на вопросы заполняют специальные оценочные листы.

#### ОЦЕНОЧНЫЙ ЛИСТ

1. Правильно ли составлен комплекс? Поставь + (правильно) или — (неправильно).
2. Правильно ли каждый выполнил свое упражнение? Поставь + (правильно) или — (неправильно) за каждое упражнение.

1.		4.		7.	
2.		5.		8.	
3.		6.		9.	


3. Был ли дан игроком правильный ответ на вопрос? Поставь+ (правильно) или — (неправильно) за каждый ответ.

1.		4.		7.	
2.		5.		8.	
3.		6.		9.	

**Умение:** выявлять необходимость в выполнении физкультминутки; отбирать для нее упражнения, активно воздействующие на деятельность систем дыхания и кровообращения; организовывать место проведения физкультминуток; правильно выполнять все упражнения.

#### Задание базового уровня

Распределитесь на 4 команды и выберите в каждой команде капитана. Рассмотрите рисунок, выберите 4 упражнения и составьте комплекс физкультминутки. Потренируйтесь в выполнении комплекса. Обсудите и предложите капитану варианты ответов на следующие вопросы:



1. Почему вы отобрали эти упражнения для комплекса, на что они направлены?

2. Когда следует выполнять этот комплекс упражнений?

3. Как провести физкультминутку в классе; на что нужно обратить особое внимание, чтобы избежать травм?

Продемонстрируйте комплекс игрокам другой команды. (Капитаны выполняют роль учителя, показывая упражнения, а затем отвечают на поставленные вопросы. Команды работают попарно.)

Задание повышенного уровня

На повышенном уровне оцениваются действия и ответы капитанов команд и результаты наблюдений игроков других команд, заполняющих специальные оценочные листы по ходу выполнения упражнений и

ответов на вопросы.

**ОЦЕНОЧНЫЙ ЛИСТ**

1. Правильно ли составлен комплекс? Поставь + (правильно) или — (неправильно).

2. Правильно ли подобрана дозировка (количество повторений) каждого упражнения? Поставь + (правильно) или — (неправильно) за каждое упражнение.

1.		3.	
2.		4.	

3. Правильно ли капитан команды ответил на вопросы? Поставь + (правильно) или — (неправильно) за каждый ответ.

1.		3.	
2.		4.	

**Раздел «Физическое совершенствование»**

**Планируемый результат:** выполнять упражнения по коррекции и профилактике нарушения зрения и осанки, упражнения на развитие физических качеств (силы, быстроты, выносливости, координации, гибкости); оценивать величину нагрузки (большая, средняя, малая) по частоте пульса (с помощью специальной таблицы).

**Умения,** характеризующие достижение этого результата:

- выполнять упражнения по коррекции и профилактике нарушения зрения;
- выполнять упражнения по коррекции и профилактике нарушения осанки;
- выполнять упражнения на развитие силы мышц;
- выполнять упражнения на развитие быстроты движений;
- выполнять упражнения на развитие выносливости;
- выполнять упражнения на развитие координации движений;
- выполнять упражнения на развитие гибкости (*оценка выполнения всех названных упражнений осуществляется только на базовом уровне.*);
- измерять частоту пульса при выполнении упражнений на развитие физических качеств и оценивать по таблице величину нагрузки.

**ПРИМЕРЫ ЗАДАНИЙ** (упражнения в заданиях могут быть заменены на равноценные с учетом особенностей программы и индивидуальных возможностей учащихся)

**Умение:** выполнять упражнения по коррекции и профилактике нарушения зрения.

#### Задание базового уровня

Выполни комплекс упражнений на профилактику утомления глаз.

**Умение:** выполнять упражнения по коррекции и профилактике нарушения осанки.

#### Задание базового уровня

Выполни упражнения на развитие мышц спины и живота.

**Умение:** выполнять упражнения на развитие силы мышц, измерять частоту пульса при выполнении упражнений и оценивать по таблице величину нагрузки.

#### Задание базового уровня

Выполни упражнение с гантелями на развитие силы мышц рук. Измерь частоту сердечных сокращений после повторения этого упражнения 10 раз. Оцени величину нагрузки, используя таблицу нагрузок.

**Умение:** выполнять упражнения на развитие быстроты движений.

#### Задание базового уровня

Выполни упражнение на развитие скорости реакции.

**Умение:** выполнять упражнения на развитие выносливости, измерять частоту пульса при выполнении упражнений и оценивать по таблице величину нагрузки.

#### Задание базового уровня

Выполни упражнение на развитие выносливости. Пробеги дистанцию 200 м с равномерной скоростью. Измерь частоту пульса после выполнения этого упражнения. Оцени величину нагрузки, используя таблицу нагрузок.

**Умение:** выполнять упражнения на развитие координации.

#### Задание базового уровня

Выполни упражнение на развитие координации. Пробеги по низкому гимнастическому бревну с максимально возможной для тебя скоростью.

**Умение:** выполнять упражнения на развитие гибкости.

#### Задание базового уровня

Выполни упражнение на развитие гибкости. Наклонись вперед с максимально возможной для тебя амплитудой движения. Если можешь, коснись пальцами рук или ладонями пола.

#### **Приложение. Таблица нагрузок**

<b>Пульс</b>	<b>Нагрузка</b>
151 — 170 ударов в минуту	Большая
131 — 150 ударов в минуту	Средняя
До 130 ударов в минуту	Малая

### 3. СИСТЕМА ОЦЕНКИ ДОСТИЖЕНИЯ ПЛАНИРУЕМЫХ РЕЗУЛЬТАТОВ ОСВОЕНИЯ ОСНОВНОЙ ОБРАЗОВАТЕЛЬНОЙ ПРОГРАММЫ НАЧАЛЬНОГО ОБЩЕГО ОБРАЗОВАНИЯ

В соответствии с ФГОС основным объектом системы оценки, её содержательной и критериальной базой выступают планируемые результаты освоения обучающимися основной образовательной программы начального общего образования согласно Примерной ООП НОО.

Система оценки призвана способствовать поддержанию единства всей системы образования, обеспечению преемственности в системе непрерывного образования. Её основными функциями являются ориентация образовательного процесса на достижение планируемых результатов освоения основной образовательной программы начального общего образования и обеспечение эффективной обратной связи, позволяющей осуществлять управление образовательным процессом.

Система оценки достижения планируемых результатов освоения основной образовательной программы начального общего образования предполагает *комплексный подход* к оценке результатов образования, позволяющий вести оценку достижения обучающимися всех трёх групп результатов образования: личностных, метапредметных и предметных.

Система оценки предусматривает *уровневый подход* к представлению планируемых результатов и инструментарию для оценки их достижения. Согласно этому подходу за точку отсчёта принимается не «идеальный образец», отсчитывая от которого «методом вычитания» и фиксируя допущенные ошибки и недочёты, формируется сегодня оценка ученика, а необходимый для продолжения образования и реально достигаемый большинством учащихся опорный уровень образовательных достижений. Достижение этого опорного уровня интерпретируется как безусловный учебный успех ребёнка, как исполнение им Требований Стандарта. А оценка индивидуальных образовательных достижений ведётся «методом сложения», при котором фиксируется достижение опорного уровня и его превышение. Это позволяет поощрять продвижения учащихся, выстраивать индивидуальные траектории движения с учётом зоны ближайшего развития.

#### **Цели оценочной деятельности:**

1. Ориентировать на достижение планируемых результатов освоения основной общеобразовательной программы начального общего образования:
  - духовно-нравственного развития и воспитания (личностные результаты);
  - формирования УУД (метапредметные результаты)
  - освоения учебных предметов (предметные результаты).
2. Определять уровень освоения учащимися опорной системы знаний и учебных действий, устанавливать уровень их готовности для продолжения образования на следующей ступени.
3. Обеспечивать информацией для принятия административных и педагогических мер по регулированию, оптимизации и совершенствованию образовательного процесса в рамках функции обратной связи.

Оценочная деятельность включает в себя оценку достижений обучающихся (итоговая оценка обучающихся, освоивших основную образовательную программу начального общего образования) через персонифицированные исследования и оценку эффективности образовательной деятельности школы через неперсонифицированные исследования.

Объект оценочной деятельности - система знаний и учебных действий, освоенные обучающимися.

Предмет оценочной деятельности - уровень сформированности личностных, метапредметных, предметных результатов в рамках освоения основной образовательной программы начального общего образования.

Система оценивания включает в себя преимущественно *внутреннюю оценку*, выставляемая субъектами образовательной деятельности школы (учитель, ученик, администрация, родители), а также *внешнюю оценку*, как правило, в форме неперсонифицированных процедур (мониторинговых исследований, аттестации педагогов, аккредитация школы, исследования проводимые Областным центром мониторинга качества образования), результаты которой не влияют на оценку детей, участвующих в этих процедурах.

### **Направление «Личностные результаты»**

Оценка личностных результатов представляет собой оценку достижения обучающимися планируемых результатов в их личностном развитии, представленных в разделе «Личностные учебные действия» программы формирования универсальных учебных действий у обучающихся на ступени начального общего образования.

Достижение личностных результатов обеспечивается в ходе реализации всех компонентов образовательного процесса, включая внеурочную деятельность, реализуемую семьёй и школой.

Объект оценки - сформированность универсальных учебных действий, включаемых в следующие три основных блока:

- самоопределение — сформированность внутренней позиции обучающегося — принятие и освоение новой социальной роли обучающегося; становление основ российской гражданской идентичности личности как чувства гордости за свою Родину, народ, историю и осознание своей этнической принадлежности; развитие самоуважения и способности адекватно оценивать себя и свои достижения, видеть сильные и слабые стороны своей личности;
- смыслообразование — поиск и установление личностного смысла (т. е. «значения для себя») учения обучающимися на основе устойчивой системы учебно-познавательных и социальных мотивов; понимания границ того, «что я знаю», и того, «что я не знаю», «незнания», и стремления к преодолению этого разрыва;
- морально-этическая ориентация — знание основных моральных норм и ориентация на их выполнение на основе понимания их социальной необходимости; способность к моральной децентрации — учёту позиций, мотивов и интересов участников моральной дилеммы при её разрешении; развитие этических чувств — стыда, вины, совести как регуляторов морального поведения.

Предмет оценки: сформированность отдельных личностных результатов (мотивация, внутренняя позиция школьника, основы гражданской идентичности, самооценка, знание моральных норм и суждений).

Предметом оценки является не прогресс личностного развития обучающегося, а эффективность воспитательно-образовательной деятельности образовательного учреждения, муниципальной, региональной или федеральной системы образования. Это принципиальный момент, отличающий оценку личностных результатов от оценки предметных и метапредметных результатов.

Другой формой оценки личностных результатов обучающихся может быть оценка индивидуального прогресса личностного развития обучающихся, которым необходима специальная поддержка. Эта задача может быть решена в процессе систематического наблюдения за ходом психического развития ребёнка на основе представлений о нормативном содержании и возрастной периодизации развития — в форме возрастно-психологического консультирования. Такая оценка осуществляется по запросу родителей (законных представителей) обучающихся или по запросу педагогов (или администрации образовательного учреждения) при согласии родителей (законных представителей) и проводится психологом, имеющим специальную профессиональную подготовку в области возрастной психологии.

Основное содержание оценки личностных результатов на ступени начального общего образования строится вокруг оценки:

- сформированности внутренней позиции обучающегося, которая находит отражение в эмоционально-положительном отношении обучающегося к образовательному



учреждению, ориентации на содержательные моменты образовательного процесса — уроки, познание нового, овладение умениями и новыми компетенциями, характер учебного сотрудничества с учителем и одноклассниками, — и ориентации на образец поведения «хорошего ученика» как пример для подражания;

- сформированности основ гражданской идентичности — чувства гордости за свою Родину, знание знаменательных для Отечества исторических событий; любовь к своему краю, осознание своей национальности, уважение культуры и традиций народов России и мира; развитие доверия и способности к пониманию и сопереживанию чувствам других людей;
- сформированности самооценки, включая осознание своих возможностей в учении, способности адекватно судить о причинах своего успеха/неуспеха в учении; умение видеть свои достоинства и недостатки, уважать себя и верить в успех;
- сформированности мотивации учебной деятельности, включая социальные, учебно-познавательные и внешние мотивы, любознательность и интерес к новому содержанию и способам решения проблем, приобретению новых знаний и умений, мотивации достижения результата, стремления к совершенствованию своих способностей;
- знания моральных норм и сформированности морально-этических суждений, способности к решению моральных проблем на основе децентрации (координации различных точек зрения на решение моральной дилеммы); способности к оценке своих поступков и действий других людей с точки зрения соблюдения/нарушения моральной нормы.

Субъекты оценочной деятельности: администрация, учитель, педагог-психолог.

Форма проведения процедуры:

*Неперсонифицированные мониторинговые исследования* проводят:

- заместитель директора по воспитательной работе в рамках изучения уровня воспитанности обучающихся школы, анализа воспитательной работы;
- заместитель директора в рамках внутришкольного контроля по изучению состояния преподавания предметов;
- учитель в рамках изучения индивидуального развития личности в ходе учебно-воспитательного процесса.

*Персонифицированные мониторинговые исследования* проводит педагог-психолог в рамках работы с детьми «группы риска» по запросу педагогов (при согласовании родителей), родителей (законных представителей) на основании решения ПМПК .

Инструментарий:

1. Типовые задания по оценке личностных результатов, представленные в книге: Как проектировать универсальные учебные действия в начальной школе: от действия к мысли/ под ред. А.Г. Асмолова.- М.:Просвещение, 2008.
2. Методики для изучения процесса и результатов развития личности учащегося, представленных в книге: Воспитательный процесс: изучение эффективности / под редакцией Е.Н.Степанова.- М.: Творческий центр, 2003.
3. Методики изучения уровня адаптации для 1 и 4 классов: «Опросник для учителя» Александровой Э.А., пиктографический тест «Школа» И. Баркан, Ю.А. Полуянова.
4. Психолого-педагогический прогностический скрининг в 1-х классах Е. Ежаковой.
5. Методика исследования эмоционально-психологического климата Карповой Г.Н. (4 класс).

Методы оценки: фронтальный письменный, индивидуальная беседа, анкетирование, возрастное-психологическое консультирование.

Формы фиксации продвижения в формировании личностных результатов в ходе внутренней оценки - оценочные листы учителя, педагога-психолога.

Осуществление обратной связи через информированность педагогов об эффективности педагогической деятельности (педсоветы; совещания, посвященные анализу учебно-воспитательного процесса); обучающихся об их личных достижениях (индивидуальные беседы, демонстрация материалов портфолио).

## **Направление «Метапредметные результаты»**

Достижение метапредметных результатов обеспечивается за счёт основных компонентов образовательного процесса — учебных предметов.

Основным объектом оценки метапредметных результатов служит сформированность у обучающегося регулятивных, коммуникативных и познавательных универсальных действий, т. е. таких умственных действий обучающихся, которые направлены на анализ и управление своей познавательной деятельностью. К ним относятся:

- способность обучающегося принимать и сохранять учебную цель и задачи; самостоятельно преобразовывать практическую задачу в познавательную, умение планировать собственную деятельность в соответствии с поставленной задачей и условиями её реализации и искать средства её осуществления; умение контролировать и оценивать свои действия, вносить коррективы в их выполнение на основе оценки и учёта характера ошибок, проявлять инициативу и самостоятельность в обучении;
- умение осуществлять информационный поиск, сбор и выделение существенной информации из различных информационных источников;
- умение использовать знаково-символические средства для создания моделей изучаемых объектов и процессов, схем решения учебно-познавательных и практических задач;
- способность к осуществлению логических операций сравнения, анализа, обобщения, классификации по родовидовым признакам, к установлению аналогий, отнесения к известным понятиям;
- умение сотрудничать с педагогом и сверстниками при решении учебных проблем, принимать на себя ответственность за результаты своих действий.

Основное содержание оценки метапредметных результатов на ступени начального общего образования строится вокруг умения учиться, т. е. той совокупности способов действий, которая, собственно, и обеспечивает способность обучающихся к самостоятельному усвоению новых знаний и умений, включая организацию этого процесса. Особенности оценки метапредметных результатов связаны с природой универсальных учебных действий. В силу своей природы, являясь функционально по сути ориентировочными действиями, метапредметные действия составляют психологическую основу и решающее условие успешности решения обучающимися предметных задач.

Объект оценки метапредметных результатов - сформированность универсальных учебных действий.

Предмет оценки - уровень сформированности универсальных учебных действий (регулятивные, коммуникативные и познавательные).

Содержание оценки метапредметных результатов - оценка достижения планируемых результатов освоения основной образовательной программы, представленных в разделах «Регулятивные учебные действия», «Коммуникативные учебные действия», «Познавательные учебные действия» программы формирования универсальных учебных действий у обучающихся на ступени начального общего образования, а также планируемых результатов, представленных во всех разделах подпрограмм «Чтение. Работа с текстом» и «Формирование ИКТ-компетентности обучающихся»

Субъекты оценочной деятельности: администрация, учитель, педагог-психолог, обучающиеся.

Формы оценки и измерений:

- во-первых, достижение метапредметных результатов может выступать как результат выполнения специально сконструированных диагностических задач, направленных на оценку уровня сформированности конкретного вида универсальных учебных действий;
- во-вторых, достижение метапредметных результатов может рассматриваться как инструментальная основа (или как средство решения) и как условие успешности выполнения учебных и учебно-практических задач средствами учебных предметов;

Этот подход широко использован для итоговой оценки планируемых результатов по отдельным предметам. В зависимости от успешности выполнения проверочных заданий по математике, русскому языку (родному языку), чтению, окружающему миру, технологии и другим предметам и с учётом характера ошибок, допущенных ребёнком, можно сделать вывод о сформированности ряда познавательных и регулятивных действий обучающихся. Проверочные задания, требующие совместной работы обучающихся на общий результат, позволяют оценить сформированность коммуникативных учебных действий.

- в-третьих, достижение метапредметных результатов может проявиться в успешности выполнения комплексных заданий на межпредметной основе. В частности, широкие возможности для оценки сформированности метапредметных результатов открывает использование проверочных заданий, успешное выполнение которых требует освоения навыков работы с информацией.

Оценка метапредметных результатов проводится в ходе следующих процедур:

- внесение в итоговые проверочные работы по предметам или в комплексные работы на межпредметной основе оценки (прямой или опосредованной) сформированности большинства познавательных учебных действий и навыков работы с информацией, а также опосредованной оценки сформированности ряда коммуникативных и регулятивных действий;
- в ходе текущей, тематической, промежуточной оценки оценивается достижение таких коммуникативных и регулятивных действий, которые трудно или нецелесообразно проверить в ходе стандартизированной итоговой проверочной работы. Например, именно в ходе текущей оценки отслеживается уровень сформированности такого умения, как «взаимодействие с партнёром»: ориентация на партнёра, умение слушать и слышать собеседника; стремление учитывать и координировать различные мнения и позиции в отношении объекта, действия, события и др.

Оценка уровня сформированности ряда универсальных учебных действий, овладение которыми имеет определяющее значение для оценки эффективности всей системы начального образования (например, обеспечиваемые системой начального образования уровень «включённости» детей в учебную деятельность, уровень их учебной самостоятельности, уровень сотрудничества и ряд других), проводится в форме персонифицированных процедур.

Форма проведения процедуры: персонифицированные мониторинговые исследования проводят:

- заместитель директора по воспитательной работе в рамках изучения уровня воспитанности обучающихся школы, анализа воспитательной работы (коммуникативные универсальные учебные действия; регулятивные универсальные действия).
- заместитель директора в рамках внутришкольного контроля: по изучению состояния преподавания предметов; по изучению состояния организации внеурочной деятельности; в рамках промежуточной и итоговой аттестации (проведение трех контрольных работ: русский язык, математика, комплексная работа на межпредметной основе); на этапах рубежного контроля.
- учитель в рамках: внутришкольного контроля, когда предлагаются административные контрольные работы и срезы; тематического контроля по предметам и текущей оценочной деятельности; по итогам триместра; промежуточной и итоговой аттестации.

Инструментарий:

1. Диагностические задачи по проверке отдельных видов универсальных учебных действий, которые нельзя оценить в ходе стандартизированной контрольной работы (по А.Г. Асмолову).
2. Итоговые проверочные работы (по методике Г.С.Ковалевой, О.Б. Логиновой).

3. Комплексные работы на межпредметной основе. Работа с информацией (по Г.С. Ковалевой, О.Б. Логиновой).

4. Олимпиадные и творческие задания, проекты (внеурочная деятельность).

Методы оценки: фронтальный письменный, индивидуальная беседа, анкетирование, наблюдение.

Формы фиксации результатов продвижения в формировании коммуникативных и регулятивных УУД, которые нельзя оценить в ходе стандартизированной проверочной работы - оценочные листы с прямой или опосредованной оценкой учителя, педагога-психолога в *портфолио ученика, листах самооценки*.

### **Направление «Предметные результаты»**

Предметные результаты содержат в себе:

- во-первых, систему основополагающих элементов научного знания, которая выражается через учебный материал различных курсов (далее — систему предметных знаний),
- во-вторых, систему формируемых действий с учебным материалом (далее — систему предметных действий), которые направлены на применение знаний, их преобразование и получение нового знания.

Оценка предметных результатов представляет собой оценку достижения обучающимся планируемых результатов по отдельным предметам.

Достижение этих результатов обеспечивается за счёт основных компонентов образовательного процесса — учебных предметов, представленных в обязательной части учебного плана.

Объект оценки - способность обучающихся решать учебно-познавательные и учебно-практические задачи с использованием средств, релевантных содержанию учебных предметов, в том числе на основе метапредметных действий.

Предмет оценки – уровень сформированности системы предметных знаний, действий с предметным содержанием.

Содержание оценки.

- *Система предметных знаний* - опорные знания (знания, усвоение которых принципиально необходимо для текущего и последующего успешного обучения) и знания, дополняющие, расширяющие или углубляющие опорную систему знаний, а также служащие пропедевтикой для последующего изучения курсов. На ступени начального общего образования к опорной системе знаний отнесён понятийный аппарат (или «язык») учебных предметов, освоение которого позволяет учителю и обучающимся эффективно продвигаться в изучении предмета. На ступени начального общего образования особое значение для продолжения образования имеет усвоение учащимися опорной системы знаний по русскому языку, родному языку и математике.
- *Система предметных действий* - универсальные учебные действия, прежде всего познавательные: использование знаково-символических средств; моделирование; сравнение, группировка и классификация объектов; действия анализа, синтеза и обобщения; установление связей (в том числе — причинно-следственных) и аналогий; поиск, преобразование, представление и интерпретация информации, рассуждения и т. д. Однако на разных предметах эти действия преломляются через специфику предмета.

К предметным действиям следует отнести также действия, присущие главным образом только конкретному предмету, овладение которыми необходимо для полноценного личностного развития или дальнейшего изучения предмета (в частности, способы двигательной деятельности, осваиваемые в курсе физической культуры, или способы обработки материалов, приёмы лепки, рисования, способы музыкальной исполнительской деятельности и др.).

Субъекты оценочной деятельности: администрация, учитель, обучающиеся.

Оценка достижения этих предметных результатов ведётся как в ходе текущего и промежуточного оценивания, так и в ходе выполнения итоговых проверочных работ. При этом итоговая оценка ограничивается контролем успешности освоения действий, выполняемых обучающимися с предметным содержанием, отражающим опорную систему знаний данного учебного курса.

Форма проведения процедуры:

Персоналифицированные мониторинговые исследования проводят:

- заместитель директора в рамках внутришкольного контроля: по изучению состояния преподавания предметов; в рамках промежуточной и итоговой аттестации (три работы: русский язык, математика, комплексная работа на межпредметной основе); на этапах рубежного контроля (входной, по триместрам).
- Учитель в рамках внутришкольного контроля (административные контрольные работы и срезы); тематического контроля по предметам и текущей оценочной деятельности по итогам триместра; промежуточной и итоговой аттестации.
- ученик через самооценку результатов текущей успеваемости, по итогам триместра, года, промежуточной и итоговой аттестации (оценочные листы; выполнение заданий базового или повышенного уровня).

Инструментарий - в рамках промежуточной и итоговой аттестации и текущего контроля: уровневые итоговые контрольные работы по русскому языку, математике и др. предметам, включающие проверку сформированности базового и повышенного уровня; комплексные работы на межпредметной основе и работа с информацией.

Методы оценки: стандартизированные письменные и устные работы, проекты, практические работы, творческие работы, (самоанализ и самооценка, наблюдения и др.).

### **Портфель достижений как инструмент оценки динамики индивидуальных образовательных достижений**

Показатель динамики образовательных достижений — один из основных показателей в оценке образовательных достижений. На основе выявления характера динамики образовательных достижений обучающихся можно оценивать эффективность учебной деятельности, работы учителя или образовательной организации, системы образования в целом. При этом наиболее часто реализуется подход, основанный на сравнении количественных показателей, характеризующих результаты оценки, полученные в двух точках образовательной траектории обучающихся.

Оценка динамики образовательных достижений имеет две составляющие: педагогическую, понимаемую как оценку динамики степени и уровня овладения действиями с предметным содержанием, и психологическую, связанную с оценкой индивидуального прогресса в развитии ребенка.

Одним из наиболее адекватных инструментов для оценки динамики образовательных достижений служит портфель достижений обучающегося. Портфель достижений может быть отнесен к разряду аутентичных индивидуальных оценок, ориентированных на демонстрацию динамики образовательных достижений в широком образовательном контексте (в том числе в сфере освоения таких средств самоорганизации собственной учебной деятельности, как самоконтроль, самооценка, рефлексия и т. д.).

Портфель достижений — это не только современная эффективная форма оценивания, но и действенное средство для решения ряда важных педагогических задач, позволяющее:

- поддерживать высокую учебную мотивацию обучающихся;
- поощрять их активность и самостоятельность, расширять возможности обучения и самообучения;
- развивать навыки рефлексивной и оценочной (в том числе самооценочной) деятельности обучающихся;

– формировать умение учиться — ставить цели, планировать и организовывать собственную учебную деятельность.

Портфель достижений представляет собой специально организованную подборку работ, которые демонстрируют усилия, прогресс и достижения обучающегося в различных областях. Портфель достижений является оптимальным способом организации текущей системы оценки. При этом материалы портфеля достижений должны допускать независимую оценку, например, при проведении аттестации педагогов.

В состав портфеля достижений могут включаться результаты, достигнутые обучающимся не только в ходе учебной деятельности, но и в иных формах активности: творческой, социальной, коммуникативной, физкультурно-оздоровительной, трудовой деятельности, протекающей как в рамках повседневной школьной практики, так и за ее пределами.

В портфель достижений учеников начальной школы, который используется для оценки достижения планируемых результатов начального общего образования, целесообразно включать следующие материалы.

1. Выборки детских работ — формальных и творческих, выполненных в ходе обязательных учебных занятий по всем изучаемым предметам, а также в ходе посещаемых учащимися занятий, реализуемых в рамках образовательной программы МБОУ «ООШ№2».

Обязательной составляющей портфеля достижений являются материалы стартовой диагностики, промежуточных и итоговых стандартизированных работ по отдельным предметам.

Остальные работы должны быть подобраны так, чтобы их совокупность демонстрировала нарастающие успешность, объем и глубину знаний, достижение более высоких уровней формируемых учебных действий. Примерами такого рода работ являются:

– по русскому и литературному чтению, иностранному языку — диктанты и изложения, сочинения на заданную тему, сочинения на произвольную тему, аудиозаписи монологических и диалогических высказываний, «дневники читателя», иллюстрированные «авторские» работы детей, материалы их самоанализа и рефлексии и т. п.;

– по математике — математические диктанты, оформленные результаты мини исследований, записи решения учебно-познавательных и учебно-практических задач, математические модели, аудиозаписи устных ответов (демонстрирующих навыки устного счета, рассуждений, доказательств, выступлений, сообщений на математические темы), материалы самоанализа и рефлексии и т. п.;

– по окружающему миру — дневники наблюдений, оформленные результаты мини-исследований и мини-проектов, интервью, аудиозаписи устных ответов, творческие работы, материалы самоанализа и рефлексии и т. п.;

– по предметам эстетического цикла — аудиозаписи, фото- и видеоизображения примеров исполнительской деятельности, иллюстрации к музыкальным произведениям, иллюстрации на заданную тему, продукты собственного творчества, аудиозаписи монологических высказываний-описаний, материалы самоанализа и рефлексии и т. п.;

– по технологии — фото- и видеоизображения продуктов исполнительской деятельности, аудиозаписи монологических высказываний-описаний, продукты собственного творчества, материалы самоанализа и рефлексии и т. п.;

– по физкультуре — видеоизображения примеров исполнительской деятельности, дневники наблюдений и самоконтроля, самостоятельно составленные расписания и режим дня, комплексы физических упражнений, материалы самоанализа и рефлексии и т. п.

2. Систематизированные материалы наблюдений (оценочные листы, материалы и листы наблюдений и т. п.) за процессом овладения универсальными учебными действиями, которые ведут учителя начальных классов (выступающие и в роли учителя-предметника, и в роли классного руководителя), иные учителя-предметники, школьный психолог, организатор воспитательной работы и другие непосредственные участники образовательных отношений.

3. Материалы, характеризующие достижения обучающихся в рамках внеурочной и досуговой деятельности, например, результаты участия в олимпиадах, конкурсах, смотрах, выставках, концертах, спортивных мероприятиях, поделки и др. Основное требование, предъявляемое к этим материалам, — отражение в них степени достижения планируемых результатов освоения ООП НОО.

Все выше перечисленные материалы распределяются по структурным элементам:

- 1) Мой портрет.
- 2) Мои учебные помощники.
- 3) Моя учёба.
- 4) Мои рабочие материалы.
- 5) Мои достижения.

Анализ, интерпретация и оценка отдельных составляющих и портфеля достижений в целом ведутся с позиций достижения планируемых результатов с учетом основных результатов начального общего образования, закрепленных в ФГОС НОО.

Оценка как отдельных составляющих, так и портфеля достижений в целом ведется на критериальной основе, поэтому портфели достижений должны сопровождаться специальными документами, в которых описаны состав портфеля достижений; критерии, на основе которых оцениваются отдельные работы, и вклад каждой работы в накопленную оценку выпускника.

По результатам оценки, которая формируется на основе материалов портфеля достижений, делаются выводы:

- 1) о сформированности у обучающегося универсальных и предметных способов действий, а также опорной системы знаний, обеспечивающих ему возможность продолжения образования в основной школе;
- 2) о сформированности основ умения учиться, понимаемой как способность к самоорганизации с целью постановки и решения учебно-познавательных и учебно-практических задач;
- 3) об индивидуальном прогрессе в основных сферах развития личности — мотивационно-смысловой, познавательной, эмоциональной, волевой и саморегуляции.

### **Итоговая оценка**

Основным объектом, содержательной и критериальной базой итоговой оценки подготовки выпускников на ступени начального общего образования выступают планируемые результаты, составляющие содержание блока «Выпускник научится» для каждой программы, предмета, курса.

При оценке результатов деятельности школы и педагогов школы основным объектом оценки, её содержательной и критериальной базой выступают планируемые результаты освоения основной образовательной программы, составляющие содержание блоков «Выпускник научится» и «Выпускник получит возможность научиться» для каждой учебной программы.

На итоговую оценку на ступени начального общего образования, результаты которой используются при принятии решения о возможности (или невозможности) продолжения обучения на следующей ступени, выносятся только предметные и метапредметные результаты, описанные в разделе «Выпускник научится» планируемых результатов начального образования.

Предмет итоговой оценки - способность обучающихся решать учебно-познавательные и учебно-практические задачи, построенные на материале опорной системы знаний с использованием средств, релевантных содержанию учебных предметов, в том числе на основе метапредметных действий.

Содержание итоговой оценки – оценка усвоения учащимися опорной системы знаний по русскому языку, родному языку и математике и овладение следующими метапредметными действиями:

- речевыми, среди которых следует выделить навыки осознанного чтения и работы с информацией;
- коммуникативными, необходимыми для учебного сотрудничества с учителем и сверстниками.

Итоговая оценка выпускника формируется на основе

- накопленной оценки, зафиксированной в портфеле достижений, по всем учебным предметам,

- оценок за выполнение, как минимум, трёх (четырёх) итоговых работ (по русскому языку, родному языку, математике и комплексной работы на межпредметной основе).

При этом накопленная оценка характеризует выполнение всей совокупности планируемых результатов, а также динамику образовательных достижений обучающихся за период обучения. А оценки за итоговые работы характеризуют, как минимум, уровень усвоения обучающимися опорной системы знаний по русскому языку, родному языку и математике, а также уровень овладения метапредметными действиями.

На основании этих оценок по каждому предмету и по программе формирования универсальных учебных действий делаются выводы о достижении планируемых результатов.

1. *Выпускник овладел опорной системой знаний и учебными действиями, необходимыми для продолжения образования на следующей ступени, и способен использовать их для решения простых учебно-познавательных и учебно-практических задач средствами данного предмета.*

Такой вывод делается, если в материалах накопительной системы оценки зафиксировано достижение планируемых результатов по всем основным разделам учебной программы как минимум с оценкой «зачтено» (или «удовлетворительно»), а результаты выполнения итоговых работ свидетельствуют о правильном выполнении не менее 50 % заданий базового уровня.

2. *Выпускник овладел опорной системой знаний, необходимой для продолжения образования на следующей ступени, на уровне осознанного произвольного овладения учебными действиями.*

Такой вывод делается, если в материалах накопительной системы оценки зафиксировано достижение планируемых результатов по всем основным разделам учебной программы, причем не менее, чем по половине разделов выставлена оценка «хорошо» или «отлично», а результаты выполнения итоговых работ свидетельствуют о правильном выполнении не менее 65 % заданий базового уровня и получении не менее 50 % от максимального балла за выполнение заданий повышенного уровня.

3. *Выпускник не овладел опорной системой знаний и учебными действиями, необходимыми для продолжения образования на следующей ступени.*

Такой вывод делается, если в материалах накопительной системы оценки не зафиксировано достижение планируемых результатов по всем основным разделам учебной программы, а результаты выполнения итоговых работ свидетельствуют о правильном выполнении менее 50 % заданий базового уровня.

Решение об успешном освоении программы начального образования и переводе выпускника на следующую ступень общего образования принимается педагогическим советом образовательного учреждения на основе сделанных выводов о достижении планируемых результатов освоения основной образовательной программы начального общего образования.

В случае, если полученные ребенком итоговые оценки не позволяют сделать однозначного вывода о достижении планируемых результатов, решение о переводе выпускника на следующую ступень общего образования принимается педагогическим советом с учетом динамики образовательных достижений выпускника и контекстной информации об условиях и особенностях обучения данного выпускника в рамках регламентированных процедур, устанавливаемых Министерством образования и науки Российской Федерации.

Решение педагогического совета о переводе выпускника принимается одновременно с рассмотрением и утверждением характеристики выпускника начальной школы, в которой

- отмечаются образовательные достижения и положительные качества выпускника;
- определяются приоритетные задачи и направления личностного развития с учетом как достижений, так и психологических проблем развития ребенка;
- даются психолого-педагогические рекомендации, призванные обеспечить успешную реализацию намеченных задач на следующей ступени обучения.

Все выводы и оценки, включаемые в характеристику, должны быть подтверждены материалами портфолио и другими объективными показателями.



### Формы представления образовательных результатов:

- табель успеваемости по предметам;
- тексты итоговых диагностических контрольных работ, диктантов и анализ их выполнения обучающимся (информация об элементах и уровнях проверяемого знания – знания, понимания, применения, систематизации);
- устная оценка успешности результатов, формулировка причин неудач и рекомендаций по устранению пробелов в обученности по предметам;
- портфолио.

### Границы и рамки применения новой системы оценки:

- 1) Постепенное внедрение всех нововведений по этапам, от простого к сложному.
- 2) Понимание, что система оценки результатов не даётся в законченном и неизменном виде, она будет развиваться, по ходу её внедрения будут ставиться новые вопросы, проблемы, которые потребуют поиска ответов и решений.
- 3) Сокращение до минимума числа «отчётных документов» и сроков их обязательного заполнения учителем. Для этого необходимо использовать два средства:
  - обучение самих учеников способам оценивания и фиксации своих результатов, чтобы они могли в основном делать это самостоятельно, лишь при выборочном контроле учителя;
  - внедрять новые формы отчёта только одновременно с компьютеризацией этого процесса, с переводом большей части отчётов на цифровую, автоматизированную основу, что требует свободного доступа учителя начальной школы к компьютеру, сканеру, принтеру.
- 4) Ориентир только на поддержание успешности и мотивации ученика. Запрет на любые формы и способы, которые превращали бы систему оценки в «кнут».
- 5) Обеспечение личной психологической безопасности ученика. Подавляющее большинство образовательных результатов конкретного ученика можно сравнивать только с его же предыдущими показателями, но не с показателями других учеников класса. Каждый ученик имеет право на индивидуальную образовательную траекторию – на свой темп освоения материала, на выбранный уровень притязаний.

### Сочетание внутренней и внешней оценки

Текущая (выборочная) оценка личностных результатов осуществляется:

- 1) В ходе **внешних неперсонифицированных мониторинговых исследований** специалистами, не работающими в школе и обладающими необходимой компетенцией в сфере психолого-педагогической диагностики развития личности;
- 2) в **рамках системы внутренней оценки** (ограниченная оценка сформированности отдельных личностных результатов):
  - оценка личностного прогресса в форме **портфеля достижений** (или других форм накопительной оценки, используемых в образовательном учреждении);
  - оценка знания моральных норм и сформированности морально-этических суждений о поступках и действиях людей (по ответам на задания по русскому языку, литературному чтению, окружающему миру, основам духовно-нравственной культуры);
  - психологическая диагностика (проводится по запросу родителей или педагогов и администрации при согласии родителей).

**Внешние неперсонифицированные мониторинговые исследования** проводятся специалистами вышестоящих организаций один раз в год (или другой срок проведения исследований) на выпускниках начальной школы.

### Внутренняя оценка.

- 1) Оценка личностного прогресса. Она проводится по контекстной информации – интерпретации результатов педагогических измерений на основе **портфеля достижений** (или других форм накопительной оценки, используемых в образовательном учреждении). Педагог может отследить, как меняются, развиваются интересы ребёнка, его

мотивация, уровень самостоятельности, и ряд других личностных действий. Главный критерий личностного развития – наличие положительной тенденции развития.

- 2) Оценка знания моральных норм и сформированности морально-этических суждений о поступках и действиях людей является также накопительной.

**Оценивание достижений планируемых результатов освоения основной образовательной программы начального общего образования в МБОУ «Гимназия №2» осуществляется в соответствии с реализуемыми образовательными системами «Школа России», «Школа XXI века».**

Приоритетными в диагностике (контрольные работы и т.п.) становятся не репродуктивные задания (на воспроизведение информации), а *продуктивные задания* (задачи) по применению знаний и умений, предполагающие создание учеником в ходе решения своего информационного продукта: вывода, оценки и т.п.

Помимо привычных предметных контрольных работ обязательными становятся *метапредметные диагностические работы*, составленные из компетентностных заданий, требующих от ученика не только познавательных, но и регулятивных и коммуникативных действий). Предложенная диагностика метапредметных результатов является педагогической. Ею может воспользоваться любой учитель (в отличие от психолого-педагогической диагностики, которую осуществляет школьный психолог).

Совершенно новой для школы является вводимая ФГОС *диагностика результатов личностного развития* может проводиться в разных формах (диагностическая работа, результаты наблюдения и т.д.) и предполагает проявление учеником качеств своей личности: оценки поступков, обозначение своей жизненной позиции, культурного выбора, мотивов, личностных целей. Правила личностной безопасности, конфиденциальности требуют проводить такую диагностику только в виде неперсонифицированных работ. Иными словами, работы, выполняемые учениками, как правило, не должны подписываться, и таблицы, где собираются эти данные, должны показывать результаты только по классу или школе в целом, но не по каждому конкретному ученику.

Привычная форма письменной контрольной работы теперь дополняется такими новыми формами контроля результатов, как:

- целенаправленное наблюдение (фиксация проявляемых учениками действий и качеств по заданным параметрам),
- самооценка обучающегося по принятым формам (например, лист с вопросами по саморефлексии конкретной деятельности),
- результаты учебных проектов,
- результаты разнообразных внеучебных и внешкольных работ, достижений учеников.

Принципиально изменяется традиционная оценочно-отметочная шкала (так называемая «пятибалльная»). Предлагается введение шкалы *по принципу «прибавления» и «уровневого подхода»* – решение учеником даже простой учебной задачи, части задачи оценивать как безусловный успех, но на элементарном уровне, за которым следует более высокий уровень, к нему ученик может стремиться.

Вместо официального классного журнала главным средством накопления информации об образовательных результатах ученика становится *портфель достижений (портфолио)*. Официальный классный журнал не отменяется, но итоговая оценка за начальную школу (решение о переводе на следующую ступень образования) будет приниматься не на основе годовых предметных отметок в журнале, а на основе всех результатов (предметных, метапредметных, личностных; учебных и внеучебных), накопленных в портфеле достижений ученика за четыре года обучения в начальной школе.

Все эти средства, формы и методы призваны обеспечить **комплексную оценку** результатов.

## 2. СОДЕРЖАТЕЛЬНЫЙ РАЗДЕЛ

## **2.1. ПРОГРАММА ФОРМИРОВАНИЯ УНИВЕРСАЛЬНЫХ УЧЕБНЫХ ДЕЙСТВИЙ**

### **2.1.1. Общие положения**

Образование в начальной школе является базой, фундаментом всего последующего обучения. В первую очередь это касается сформированности универсальных учебных действий (УУД), обеспечивающих умение учиться.

Программа формирования универсальных учебных действий в МБОУ «Гимназия №2» разработана по материалам Федерального государственного образовательного стандарта и Программам личностного развития и формирования универсальных учебных действий у обучающихся на ступени начального образования в Образовательных системах «Школа России», «Школа 21 века».

**Цель** программы формирования универсальных учебных действий как обеспечение системного подхода к личностному развитию и формированию универсальных учебных действий в рамках Образовательных систем «Школа России», «Школа 21 века».

#### **Задачи программы:**

- установить ценностные ориентиры начального образования;
- определить состав и характеристику универсальных учебных действий;
- выявить в содержании предметных линий УМК «Школа России», «Школа 21 века» универсальные учебные действия и определить условия их формирования в образовательном процессе и жизненно важных ситуациях.

Программа формирования универсальных учебных действий содержит:

1. Описание ценностных ориентиров на начальной ступени образования.
2. Связь универсальных учебных действий с содержанием учебных предметов в соответствии с УМК «Школа России», ОС «Школа 21 века».
3. Характеристика личностных, регулятивных, познавательных, коммуникативных универсальных учебных действий обучающихся.
4. Типовые задачи формирования личностных, регулятивных, познавательных, коммуникативных универсальных учебных действий в соответствии с используемыми УМК.
5. Описание преемственности программы формирования универсальных учебных действий при переходе от дошкольного к начальному и основному общему образованию.

### **2.2. Описание ценностных ориентиров на начальной ступени образования**

Ценностные ориентиры содержания начального образования определяются Федеральным государственным образовательным стандартом и общими представлениями о современном выпускнике начальной школы.

1. Формирование основ гражданской идентичности личности, на базе:
  - чувства сопричастности и гордости за свою Родину, народ и историю;
  - осознания ответственности человека за благосостояние общества;
  - восприятия мира как единого и целостного при разнообразии культур, национальностей, религий;
  - уважение истории и культуры каждого народа.
2. Формирование психологических условий развития общения, сотрудничества на основе:
  - доброжелательности, доверия и внимания к людям;
  - готовности к сотрудничеству и дружбе, оказанию помощи тем, кто в ней нуждается;
  - уважения к окружающим – умения слушать и слышать партнера, признавать право каждого на собственное мнение и принимать решения с учетом позиций всех участников.

3. Развитие ценностно-смысловой сферы личности на основе общечеловеческой нравственности и гуманизма:

- принятия и уважения ценностей семьи и общества, школы и коллектива и стремление следовать им;
- ориентации в нравственном содержании и смысле поступков, как собственных, так и окружающих людей, развития этических чувств – стыда, вины, совести, как регуляторов морального поведения;
- формирования чувства прекрасного и эстетических чувств на основе знакомства с мировой и отечественной художественной культурой.

4. Развитие умения учиться как первого шага к самообразованию и самовоспитанию:

- развитие широких познавательных интересов, инициативы и любознательности, мотивов познания и творчества;
- формирование умения учиться и способности к организации своей деятельности (планированию, контролю, оценке).

5. Развитие самостоятельности, инициативы и ответственности личности как условия ее самоактуализации:

- формирование самоуважения и эмоционально-положительного отношения к себе;
- готовность открыто выражать и отстаивать свою позицию;
- критичность к своим поступкам и умение адекватно их оценивать;
- готовность к самостоятельным действиям, ответственность за их результаты;
- целеустремленность и настойчивость в достижении целей;
- готовность к преодолению трудностей и жизненного оптимизма;
- умение противостоять действиям и влияниям, представляющим угрозу жизни, здоровью и безопасности личности и общества в пределах своих возможностей.

Реализация ценностных ориентиров общего образования в единстве процессов обучения и воспитания, познавательного и личностного развития обучающихся на основе формирования общих учебных умений, обобщенных способов действия обеспечивает высокую эффективность решения жизненных задач и возможность саморазвития обучающихся.

## **2.3. Связь универсальных учебных действий с содержанием учебных предметов**

### **2.3.1. УМК «Школа России»**

Формирование универсальных учебных действий в образовательном процессе осуществляется в контексте усвоения разных предметных дисциплин. Требования к формированию универсальных учебных действий находят отражение в планируемых результатах освоения программ учебных предметов «Русский язык», «Литературное чтение», «Математика», «Окружающий мир», «Технология», «Иностранный язык», «Изобразительное искусство», «Физическая культура» в отношении ценностно-смыслового, личностного, познавательного и коммуникативного развития учащихся.

Каждый из предметов УМК «Школа России», помимо прямого эффекта обучения – приобретения определенных знаний, умений, навыков, вносит свой вклад в формирование универсальных учебных умений:

- Коммуникативных умений, в том числе умения ориентироваться в ситуации общения, адекватно понимать речь партнера и строить свое речевое высказывание; контролировать и корректировать речь в зависимости от задач и ситуации общения; извлекать из текста информацию в соответствии с коммуникативной задачей;
- Умения использовать знаковые системы и символы для моделирования объектов и отношений между ними;
- Умений выполнять логические действия абстрагирования, сравнения, нахождения общих закономерностей, анализа, синтеза; осуществлять эвристические действия; выбирать стратегию решения; строить и проверять элементарные гипотезы.

Каждый учебный предмет в зависимости от его содержания и способов организации учебной деятельности учащихся раскрывает определенные возможности для формирования универсальных учебных действий.

<b>Смысловые акценты УУД</b>	<b>Русский язык</b>	<b>Литературное чтение</b>	<b>Математика</b>	<b>Окружающий мир</b>
<b>личностные</b>	жизненное само-определение	нравственно-этическая ориентация	смысло-образование	нравственно-этическая ориентация
<b>регулятивные</b>	целеполагание, планирование, прогнозирование, контроль, коррекция, оценка, алгоритмизация действий (Математика, Русский язык, Окружающий мир, Технология, Физическая культура и др.)			
<b>познавательные общеучебные</b>	моделирование (перевод устной речи в письменную)	смысловое чтение, произвольные и осознанные устные и письменные высказывания	моделирование, выбор наиболее эффективных способов решения задач	широкий спектр источников информации
<b>познавательные логические</b>	формулирование личных, языковых, нравственных проблем. Самостоятельное создание способов решения проблем поискового и творческого характера		анализ, синтез, сравнение, группировка, причинно-следственные связи, логические рассуждения, доказательства, практические действия	
<b>коммуникативные</b>	использование средств языка и речи для получения и передачи информации, участие в продуктивном диалоге; самовыражение: монологические высказывания разного типа.			

Связь универсальных учебных действий с содержанием учебных предметов определяется следующими утверждениями:

- 1) УУД представляют собой целостную систему, в которой можно выделить взаимосвязанные и взаимообуславливающие виды действий:
  - коммуникативные – обеспечивающие социальную компетентность;
  - познавательные – общеучебные, логические, связанные с решением проблемы;
  - личностные – определяющие мотивационную ориентацию;
  - регулятивные – обеспечивающие организацию собственной деятельности.
- 2) Формирование УУД является целенаправленным, системным процессом, который реализуется через все предметные области и внеурочную деятельность.
- 3) Заданные стандартом УУД определяют акценты в отборе содержания, планировании и организации образовательного процесса с учетом возрастных и психологических особенностей обучающихся.
- 4) Схема работы над формированием конкретных УУД каждого вида указывается в тематическом планировании, технологических картах изучения темы.
- 5) Способы учета уровня сформированности УУД – в требованиях к результатам освоения учебной программы по каждому предмету и в обязательных программах внеурочной деятельности.
- 6) Педагогическое сопровождение этого процесса осуществляется с помощью Портфолио, который является процессуальным способом оценки достижений учащихся в развитии УУД.
- 7) Результаты усвоения УУД формулируются для каждого класса и являются ориентиром при организации мониторинга их достижения.

Приведем пример, как формируются некоторые личностные результаты средствами разных учебных предметов в УМК «Школа России». В соответствии с требованиями ФГОС структура и содержание системы учебников «Школа России» направлены на достижение следующих личностных результатов освоения основной образовательной программы:

1) Формирование основ российской гражданской идентичности, чувства гордости за свою Родину, российский народ и историю России, осознание своей этнической и национальной принадлежности, формирование ценности многонационального российского общества, гуманистические и демократические ценностные ориентации.

2) Формирование целостного, социально ориентированного взгляда на мир в его органичном единстве и разнообразии природы, народов, культур и религий.

3) Формирование уважительного отношения к иному мнению, истории и культуре других народов.

Для достижения указанных личностных результатов в систему учебников «Школа России» с 1 по 4 класс введены соответствующие разделы и темы, разнообразные по форме и содержанию тексты, упражнения, задания, задачи.

В курсе **«Окружающий мир»** – это темы «Природа России», «Страницы истории Отечества», «Родной край – часть большой страны», «Современная Россия», «Жизнь города и села», «Что такое Родина?», «Что мы знаем о народах России?», «Что мы знаем о Москве?», «Россия на карте».

В 1 классе дети знакомятся с государственными символами России (гербом и флагом), а во 2 классе на уроках музыки разучивают Гимн России, и продолжают знакомство с государственной символикой государства.

Учащиеся выполняют учебные проекты «Родной город», «Города России», «Кто нас защищает» (знакомство с Вооруженными Силами России, Государственной службой пожарной охраны, МЧС России) и др.

В курсе **«Литературное чтение»** – это разделы: «Устное народное творчество», «Летописи, былины, жития», «Родина», «Люблю природу русскую», «Поэтическая тетрадь», «Природа и мы», «Из русской классической литературы», «Литература зарубежных стран» и др., а также тексты и задания о нашей многонациональной стране, о традициях и обычаях ее народов и народов мира, о многообразии природы и необходимости бережного к ней отношения. Система таких заданий позволяет учащимся осознавать себя гражданами страны, формировать общечеловеческую идентичность.

В курсе **«Русский язык»** В.П. Канакиной представлены разнообразные по форме и содержанию упражнения и задания о Родине, о защитниках российской Земли, о сохранении мира в своей стране и во всём мире. Через тексты дети знакомятся с национальными ценностями нашего Отечества, памятниками старины и их создателями, русскими умельцами, руками которых созданы Царь-пушка и Царь-колокол, церковь Покрова на Нерли и др., узнают о великом достоянии нашего народа – русском языке. В этой связи даны тексты И.Д. Тургенева, А.И. Куприна, А.Н.Толстого, Д.С.Лихачёва, М.М. Пришвина, И. С. Соколова-Микитова, К.Г. Паустовского и др., поэтические строки А.С.Пушкина, И.А. Бунина, М.Ю. Лермонтова, Н.М. Рубцова, Н.И. Сладкова, С.Я.Маршака и др., убеждающие учащихся в красоте, образности, богатстве русского языка. Ученики составляют тексты, рассказы о своей малой родине – крае, городе, селе, об их достопримечательностях, природных и культурно-исторических особенностях.

В курсе **«Математика»** – в сюжетах текстовых задач (например, в 3 и 4 кл.) представлены сведения из исторического прошлого нашей страны – о продолжительности Великой Отечественной войны и о победе в ней, о школьном музее боевой славы и о помощи ветеранам, о возрасте Российского флота, о современных достижениях России в области космонавтики; об отраслях промышленности, о богатом культурном наследии страны (например, о годах жизни А.С. Пушкина, о собрании сочинений Л.Н. Толстого, о посещении музеев, художественных галерей и др.).

В курсе **«Музыка»** произведения отечественного музыкального искусства рассматриваются в контексте мировой художественной культуры, широко используется принцип диалога культур. Он предполагает знакомство учащихся с народной и профессиональной музыкой различных национальностей на основе ее сопоставления и выявления общности жизненного содержания, нравственно-эстетической проблематики, различия стилей, музыкального языка, творческого почерка представителей разных эпох и культур.

В курсе **«Изобразительное искусство»** достижение указанных результатов осуществляется благодаря содержанию конкретных заданий и сквозному принципу построения обучающего материала, в основе которого идея «от родного порога – в мир большой культуры».

В курсе английского языка с этой целью предлагаются тексты и диалоги о культуре России и аналогичные тексты о культуре и истории изучаемых стран.

Начиная со 2 класса содержание текстов, заданий и упражнений направлены на развитие идеи диалога культур России и изучаемых стран. Учащимся предлагаются увлекательные материалы об этих странах и их столицах: Лондоне, Вашингтоне; о России и её столице Москве, об английских, американских российских музеях, о праздниках, традициях и обычаях нашей страны и изучаемых стран.

В курсе **«Основы религиозных культур и светской этики»** для реализации указанных личностных результатов каждый учебник содержит общие для всех 6 модулей уроки: урок 1 «Россия – наша Родина» и урок 30 «Любовь и уважение к Отчеству». Тема Родины, России, любви и уважения к Отчеству, единства разнообразных культурных и духовных традиций народов нашей страны лежит в начале учебной программы каждого предмета и ею же завершается. Также и в содержании каждого учебника эта тема системно представлена иллюстративным материалом, отражающим особенности российских культурных и религиозных традиций, учебным содержанием, которое раскрывается на материале отечественной истории. Кроме того, в основе содержания всех модулей лежат концептуальные понятия «мы – российский народ», «мы разные и мы вместе». Содержание религиозных и светских традиций в каждом учебнике раскрыто как содержание традиций российских народов. Таким образом, у обучающихся складывается целостный образ культурно-исторического мира России.

В соответствии с требованиями ФГОС структура и содержание системы учебников «Школа России» направлены на достижение следующих метапредметных результатов освоения основной образовательной программы:

Овладение способностью принимать и сохранять цели и задачи учебной деятельности, поиска средств ее осуществления. В учебниках русского языка, математики, окружающего мира, литературного чтения (1 – 4кл.) на шмуцтитулах каждого раздела сформулированы основные цели и задачи учебной деятельности, что позволяет учащимся узнать, чему конкретно они будут учиться, изучая данный раздел. В начале каждого урока представлены цели и задачи учебной деятельности на данном уроке. Это помогает ученикам видеть перспективу работы по теме и соотносить конкретные цели каждого урока с конечным результатом ее изучения.

Постановка учебной задачи, как правило, показывает детям недостаточность имеющихся у них знаний, побуждает их к поиску новых знаний и способов действий, которые они «открывают» в результате применения и использования уже известных способов действий и имеющихся знаний. При такой системе построения материала учебников постепенно формируются умения сначала понимать и принимать познавательную цель, сохранять её при выполнении учебных действий, а затем и самостоятельно формулировать учебную задачу, выстраивать план действия для её последующего решения.

Способность принимать и сохранять задачи учебной деятельности, находить средства ее реализации развивается через систему заданий, предусмотренных в материале каждого урока. Урок, тема, раздел завершаются заданиями рубрики «Проверь себя», содержание которых способствует организации контрольно-оценочной деятельности, формированию рефлексивной позиции школьника, его волевой саморегуляции. Такая дидактическая структура: общая целевая установка – ее конкретизация в начале каждого урока (или раздела) – реализация поставленных задач в содержании урока (раздела) – творческие проверочные задания способствуют формированию регулятивных УУД младшего школьника.

Освоение способов решения проблем творческого и поискового характера. Формирование и освоение указанных способов и приёмов действий основывается на разработанной в учебниках системе заданий творческого и поискового характера, направленных на развитие у учащихся познавательных УУД и творческих способностей. В учебниках «Школы России» в каждой теме формулируются проблемные вопросы, учебные задачи или создаются проблемные ситуации.

В курсе **«Русский язык»** В.П. Канакиной одним из приёмов решения учебных проблем является языковой эксперимент, который представлен в учебнике под рубрикой «Проведи опыт».



Проводя исследование, дети, например, узнают, как можно определить слоги в слове, основу слова; убеждаются, что слов без корня не бывает; определяют, какие глаголы спрягаются, а какие – нет. Учащиеся включаются в поиск ответа, выдвигая предположения, обсуждая их, находя с помощью учебника необходимую информацию, делая выводы и таким образом, овладевают новыми знаниями.

Проблемы творческого и поискового характера решаются также при работе над учебными проектами и проектными задачами, которые предусмотрены в каждом классе предметных линий комплекса учебников «Школа России».

В курсе «**Математика**» освоение указанных способов основывается на представленной в учебниках 1 – 4 классов серии заданий творческого и поискового характера, например, предлагающих:

- продолжить (дополнить) ряд чисел, числовых выражений, равенств, значений величин, геометрических фигур и др., записанных по определённому правилу;
- провести классификацию объектов, чисел, равенств, значений величин, геометрических фигур и др. по заданному признаку;
- провести логические рассуждения, использовать знания в новых условиях при выполнении заданий поискового характера.

В учебниках предлагаются «Странички для любознательных» с заданиями творческого характера, начиная со 2 класса, добавляются странички «Готовимся к олимпиаде», задания конкурса «Смекалка».

С первого класса младшие школьники учатся не только наблюдать, сравнивать, выполнять классификацию объектов, рассуждать, проводить обобщения и др., но и фиксировать результаты своих наблюдений и действий разными способами (словесными, практическими, знаковыми, графическими). Всё это формирует умения решать задачи творческого и поискового характера.

Проблемы творческого и поискового характера решаются также при работе над учебными проектами по математике, русскому языку, литературному чтению, окружающему миру, технологии, иностранным языкам, информатики, которые предусмотрены в каждом учебнике с 1 по 4 класс.

### 2.3.2. УМК «Школа XXI века»

Формирование универсальных учебных действий в образовательном процессе осуществляется в контексте усвоения разных предметных дисциплин. Требования к формированию универсальных учебных действий находят отражение в планируемых результатах освоения программ учебных предметов «Русский язык», «Литературное чтение», «Математика», «Окружающий мир», «Технология», «Иностранный язык», «Изобразительное искусство», «Физическая культура» в отношении ценностно-смыслового, личностного, познавательного и коммуникативного развития учащихся.

Каждый из предметов УМК «Начальная школа 21 века», помимо прямого эффекта обучения – приобретения определенных знаний, умений, навыков, вносит свой вклад в формирование универсальных учебных умений:

- Коммуникативных умений, в том числе умения ориентироваться в ситуации общения, адекватно понимать речь партнера и строить свое речевое высказывание; контролировать и корректировать речь в зависимости от задач и ситуации общения; извлекать из текста информацию в соответствии с коммуникативной задачей;
- Умения использовать знаковые системы и символы для моделирования объектов и отношений между ними;
- Умений выполнять логические действия абстрагирования, сравнения, нахождения общих закономерностей, анализа, синтеза; осуществлять эвристические действия; выбирать стратегию решения; строить и проверять элементарные гипотезы.

Каждый учебный предмет в зависимости от его содержания и способов организации учебной деятельности учащихся раскрывает определенные возможности для формирования универсальных учебных действий.

<b>Смысловые акценты УУД</b>	<b>Русский язык</b>	<b>Литературное чтение</b>	<b>Математика</b>	<b>Окружающий мир</b>
<b>личностные</b>	жизненное само-определение	нравственно-этическая ориентация	Смыслообразование	нравственно-этическая ориентация
<b>регулятивные</b>	целеполагание, планирование, прогнозирование, контроль, коррекция, оценка, алгоритмизация действий (Математика, Русский язык, Окружающий мир, Технология, Физическая культура и др.)			
<b>познавательные общеучебные</b>	моделирование (перевод устной речи в письменную)	смысловое чтение, произвольные и осознанные устные и письменные высказывания	моделирование, выбор наиболее эффективных способов решения задач	широкий спектр источников информации
<b>познавательные логические</b>	формулирование личных, языковых, нравственных проблем. Самостоятельное создание способов решения проблем поискового и творческого характера		анализ, синтез, сравнение, группировка, причинно-следственные связи, логические рассуждения, доказательства, практические действия	
<b>коммуникативные</b>	использование средств языка и речи для получения и передачи информации, участие в продуктивном диалоге; самовыражение: монологические высказывания разного типа.			

Связь универсальных учебных действий с содержанием учебных предметов определяется следующими утверждениями:

1. УУД представляют собой целостную систему, в которой можно выделить взаимосвязанные и взаимообуславливающие виды действий: коммуникативные – обеспечивающие социальную компетентность, познавательные – общеучебные, логические, связанные с решением проблемы, личностные – определяющие мотивационную ориентацию, регулятивные – обеспечивающие организацию собственной деятельности.
2. Формирование УУД является целенаправленным, системным процессом, который реализуется через все предметные области и внеурочную деятельность.
3. Заданные стандартом УУД определяют акценты в отборе содержания, планировании и организации образовательного процесса с учетом возрастно-психологических особенностей обучающихся.
4. Схема работы над формированием конкретных УУД каждого вида указывается в тематическом планировании, технологических картах.
5. Способы учета уровня их сформированности - в требованиях к результатам освоения УП по каждому предмету и в обязательных программах внеурочной деятельности.
6. Педагогическое сопровождение этого процесса осуществляется с помощью Универсального интегрированного Портфолио (раздел «Система оценки достижений планируемых результатов образования»), который является процессуальным способом оценки достижений учащихся в развитии универсальных учебных действий.

7. Результаты усвоения УУД формулируются для каждого класса и являются ориентиром при организации мониторинга их достижения.

Приведем пример, как формируются некоторые личностные результаты средствами разных учебных предметов в УМК «Начальная школа 21 века»

В соответствии с требованиями ФГОС структура и содержание системы учебников «Начальная школа 21 века» направлены на достижение следующих личностных результатов освоения основной образовательной программы:

*1) Формирование основ российской гражданской идентичности, чувства гордости за свою Родину, российский народ и историю России, осознание своей этнической и национальной принадлежности, формирование ценности многонационального российского общества, гуманистические и демократические ценностные ориентации.*

*2) Формирование целостного, социально ориентированного взгляда на мир в его органичном единстве и разнообразии природы, народов, культур и религий.*

*3) Формирование уважительного отношения к иному мнению, истории и культуре других народов.*

Для достижения указанных личностных результатов в систему учебников «Начальная школа 21 века» с 1 по 4 класс введены соответствующие разделы и темы, разнообразные по форме и содержанию тексты, упражнения, задания, задачи.

**В курсе «Окружающий мир»** — это темы «Природа России», «Страницы истории Отечества», «Родной край — часть большой страны», «Современная Россия», «Жизнь города и села», «Что такое Родина?», «Что мы знаем о народах России?», «Что мы знаем о Москве?», «Россия на карте».

В 1 классе дети знакомятся с государственными символами России (гербом и флагом), а во 2 классе на уроках музыки разучивают Гимн России, и продолжают знакомство с государственной символикой государства.

Учащиеся выполняют учебные проекты «Родное село», «Свет родных берёз», «Города России», «Золотое кольцо России» «Кто нас защищает» (знакомство с Вооружёнными Силами России, Государственной службой пожарной охраны, МЧС России) и др.

**В курсе «Литературное чтение»** — это разделы: «Устное народное творчество», «Летописи, былины, жития», «Родина», «Люблю природу русскую», «Поэтическая тетрадь», «Природа и мы», «Из русской классической литературы», «Литература зарубежных стран» и др., а также тексты и задания о нашей многонациональной стране, о традициях и обычаях ее народов и народов мира, о многообразии природы и необходимости бережного к ней отношения. Система таких заданий позволяет учащимся осознавать себя гражданами страны, формировать общечеловеческую идентичность.

**В курсе «Русский язык»** представлены разнообразные по форме и содержанию упражнения и задания о Родине, о защитниках российской Земли, о сохранении мира в своей стране и во всём мире. Через тексты дети знакомятся с национальными ценностями нашего отечества, памятниками старины и их создателями, русскими умельцами, руками которых созданы Царь-пушка и Царь-колокол, церковь Покрова на Нерли и др., узнают о великом достоянии нашего народа — русском языке. В этой связи даны тексты И.Д. Тургенева, А.И. Куприна, А.Н.Толстого, Д.С.Лихачёва, М.М. Пришвина, И. С. Соколова-Микитова, К.Г. Паустовского и др., поэтические строки А.С.Пушкина, И.А. Бунина, М.Ю. Лермонтова, Н.М. Рубцова, Н.И. Сладкова, С.Я.Маршака и др., убеждающие учащихся в красоте, образности, богатстве русского языка. Ученики составляют тексты, рассказы о своей малой родине — крае, городе, селе, об их достопримечательностях, природных и культурно-исторических особенностях.

**В курсе «Математика»** — в сюжетах текстовых задач (например, в 3 и 4 кл.) представлены сведения из исторического прошлого нашей страны — о продолжительности Великой Отечественной войны и о победе в ней, о школьном музее боевой славы и о помощи ветеранам, о

возрасте Российского флота, о современных достижениях России в области космонавтики; об отраслях промышленности, о богатом культурном наследии страны (например, о годах жизни А.С. Пушкина, о собрании сочинений Л.Н. Толстого, о посещении музеев, художественных галерей и др.).

**В курсе «Музыка»** произведения отечественного музыкального искусства рассматриваются в контексте мировой художественной культуры, широко используется принцип диалога культур. Он предполагает знакомство учащихся с народной и профессиональной музыкой различных национальностей на основе ее сопоставления и выявления общности жизненного содержания, нравственно-эстетической проблематики, различия стилей, музыкального языка, творческого почерка представителей разных эпох и культур.

**В курсе «Изобразительное искусство»** достижение указанных результатов осуществляется благодаря содержанию конкретных заданий и сквозному принципу построения обучающего материала, в основе которого идея «от родного порога — в мир большой культуры».

**В курсе английского языка** с этой целью предлагаются тексты и диалоги о культуре России и аналогичные тексты о культуре и истории изучаемых стран.

Начиная со 2 класса содержание текстов, заданий и упражнений направлены на развитие идеи диалога культур России и изучаемых стран. Учащимся предлагаются увлекательные материалы об этих странах и их столицах: Лондон, Нью-Йорк, Вашингтоне; о России и её столице Москве, об английских, американских, российских музеях, о праздниках, традициях и обычаях нашей страны и изучаемых стран.

В соответствии с требованиями ФГОС структура и содержание системы учебников «Начальная школа 21 века» направлены на достижение следующих метапредметных результатов освоения основной образовательной программы:

***Овладение способностью принимать и сохранять цели и задачи учебной деятельности, поиска средств ее осуществления.***

В учебниках русского языка, математики, окружающего мира, литературного чтения (1-4 кл.) на шмуцтитулах каждого раздела сформулированы основные цели и задачи учебной деятельности, что позволяет учащимся узнать, чему конкретно они будут учиться, изучая данный раздел. В начале каждого урока представлены цели и задачи учебной деятельности на данном уроке. Это помогает ученикам видеть перспективу работы по теме и соотносить конкретные цели каждого урока с конечным результатом ее изучения.

Постановка учебной задачи, как правило, показывает детям недостаточность имеющихся у них знаний, побуждает их к поиску новых знаний и способов действий, которые они «открывают» в результате применения и использования уже известных способов действий и имеющихся знаний. При такой системе построения материала учебников постепенно формируются умения сначала понимать и принимать познавательную цель, сохранять её при выполнении учебных действий, а затем и самостоятельно формулировать учебную задачу, выстраивать план действия для её последующего решения.

Способность принимать и сохранять задачи учебной деятельности, находить средства ее реализации развивается через систему заданий, предусмотренных в материале каждого урока. Урок, тема, раздел завершаются заданиями рубрики «Проверь себя», содержание которых способствует организации контрольно-оценочной деятельности, формированию рефлексивной позиции школьника, его волевой саморегуляции. Такая дидактическая структура: общая цель — ее конкретизация в начале каждого урока (или раздела) — реализация поставленных задач в содержании урока (раздела) — творческие проверочные задания способствуют формированию регулятивных УУД младшего школьника.

***Освоение способов решения проблем творческого и поискового характера.***

Формирование и освоение указанных способов и приёмов действий основывается на разработанной в учебниках системе заданий творческого и поискового характера, направленных на развитие у учащихся познавательных УУД и творческих способностей. В учебниках

«Начальная школа 21 века» в каждой теме формулируются проблемные вопросы, учебные задачи или создаются проблемные ситуации.

**В курсе «Русский язык»** одним из приёмов решения учебных проблем является языковой эксперимент, который представлен в учебнике под рубрикой «Проведи опыт». Проводя исследование, дети, например, узнают, как можно определить слоги в слове, основу слова; убеждаются, что слов без корня не бывает; определяют, какие глаголы спрягаются, а какие — нет. Учащиеся включаются в поиск ответа, выдвигая предположения, обсуждая их, находя с помощью учебника необходимую информацию, делая выводы и таким образом, овладевают новыми знаниями.

Проблемы творческого и поискового характера решаются также при работе над учебными проектами и проектными задачами, которые предусмотрены в каждом классе предметных линий комплекса учебников «Начальная школа 21 века».

**В курсе «Математика»** освоение указанных способов основывается на представленной в учебниках 1—4 классов серии заданий творческого и поискового характера, например, предлагающих:

- продолжить (дополнить) ряд чисел, числовых выражений, равенств, значений величин, геометрических фигур и др., записанных по определённому правилу;
- провести классификацию объектов, чисел, равенств, значений величин, геометрических фигур и др. по заданному признаку;
- провести логические рассуждения, использовать знания в новых условиях при выполнении заданий поискового характера.

В учебниках предлагаются «Странички для любознательных» с заданиями творческого характера, начиная со 2 класса, добавляются странички «Готовимся к олимпиаде», задания конкурса «Смекалка».

С первого класса младшие школьники учатся не только наблюдать, сравнивать, выполнять классификацию объектов, рассуждать, проводить обобщения и др., но и фиксировать результаты своих наблюдений и действий разными способами (словесными, практическими, знаковыми, графическими). Всё это формирует умения решать задачи творческого и поискового характера.

Проблемы творческого и поискового характера решаются также при работе над учебными проектами по **математике, русскому языку, литературному чтению, окружающему миру, технологии, иностранным языкам, информатики**, которые предусмотрены в каждом учебнике с 1 по 4 класс.

## **2.4. Характеристики личностных, регулятивных, познавательных, коммуникативных универсальных учебных действий**

### **2.4.1. Общая характеристика личностных, регулятивных, познавательных, коммуникативных универсальных учебных действий**

Личностные универсальные учебные действия обеспечивают ценностно-смысловую ориентацию обучающихся (умение соотносить поступки и события с принятыми этическими принципами, знание моральных норм и умение выделить нравственный аспект поведения) и ориентацию в социальных ролях и межличностных отношениях.

Применительно к учебной деятельности следует выделить три вида личностных действий:

- личностное, профессиональное, жизненное самоопределение;
- смыслообразование, т. е. установление обучающимися связи между целью учебной деятельности и её мотивом, другими словами, между результатом учения и тем, что побуждает к деятельности, ради чего она осуществляется. Ученик должен задаваться вопросом: какое значение и какой смысл имеет для меня учение? — и уметь на него ответить;

- нравственно-этическая ориентация, в том числе, и оценивание усваиваемого содержания (исходя из социальных и личностных ценностей), обеспечивающее личностный моральный выбор.

Регулятивные универсальные учебные действия обеспечивают обучающимся умение организовывать свою учебную деятельность.

К ним относятся:

- целеполагание как постановка учебной задачи на основе соотнесения того, что уже известно и усвоено учащимися, и того, что ещё неизвестно;
- планирование — определение последовательности промежуточных целей с учётом конечного результата; составление плана и последовательности действий;
- прогнозирование — предвосхищение результата, в том числе уровня усвоения знаний, его временных характеристик;
- контроль в форме сличения способа действия и его результата с заданным эталоном с целью обнаружения отклонений и отличий от эталона;
- коррекция — внесение необходимых дополнений и коррективов в план и способ действия в случае расхождения эталона, реального действия и его результата с учётом оценки этого результата самим обучающимся, учителем, товарищами;
- оценка — выделение и осознание обучающимся того, что уже усвоено и что ещё нужно усвоить, осознание качества и уровня усвоения; оценка результатов работы;
- саморегуляция как способность к мобилизации сил и энергии, к волевому усилию (к выбору в ситуации мотивационного конфликта) и преодолению препятствий.

Познавательные универсальные учебные действия включают: общеучебные, логические учебные действия, а также постановку и решение проблемы.

Общеучебные универсальные действия:

- самостоятельное выделение и формулирование познавательной цели;
- поиск и выделение необходимой информации, в том числе решение рабочих задач с использованием общедоступных в начальной школе инструментов ИКТ и источников информации;
- структурирование знаний;
- осознанное и произвольное построение речевого высказывания в устной и письменной форме;
- выбор наиболее эффективных способов решения задач в зависимости от конкретных условий;
- рефлексия способов и условий действия, контроль и оценка процесса и результатов деятельности;
- смысловое чтение как осмысление цели чтения и выбор вида чтения в зависимости от цели; извлечение необходимой информации из прослушанных текстов различных жанров;
- определение основной и второстепенной информации; свободная ориентация и восприятие разных текстов художественного, научно-популярного, публицистического и официально делового стилей; понимание и адекватная оценка языка средств массовой информации;
- постановка и формулирование проблемы, самостоятельное создание алгоритмов деятельности при решении проблем творческого и поискового характера.
- особую группу общеучебных универсальных действий составляют знаково-символические действия: моделирование — преобразование объекта из чувственной формы в модель, где выделены существенные характеристики объекта (пространственно-графическая или знаково-символическая), преобразование модели с целью выявления общих законов, определяющих данную предметную.

Логические универсальные действия:

- анализ объектов с целью выделения признаков (существенных, несущественных);
- синтез — составление целого из частей, в том числе самостоятельное достраивание с восполнением недостающих компонентов;
- выбор оснований и критериев для сравнения, сериации, классификации объектов;

- подведение под понятие, выведение следствий;
- установление причинно-следственных связей, представление цепочек объектов и явлений;
- построение логической цепочки рассуждений, анализ истинности утверждений;
- доказательство;
- выдвижение гипотез и их обоснование.

#### Постановка и решение проблемы:

- формулирование проблемы;
- самостоятельное создание способов решения проблем творческого и поискового характера.

Коммуникативные универсальные учебные действия обеспечивают социальную компетентность и учёт позиции других людей, партнёров по общению или деятельности; умение слушать и вступать в диалог; участвовать в коллективном обсуждении проблем; интегрироваться в группу сверстников и строить продуктивное взаимодействие и сотрудничество со сверстниками и взрослыми.

К коммуникативным действиям относятся:

- планирование учебного сотрудничества с учителем и сверстниками — определение цели, функций участников, способов взаимодействия;
- постановка вопросов — инициативное сотрудничество в поиске и сборе информации;
- разрешение конфликтов — выявление, идентификация проблемы, поиск и оценка альтернативных способов разрешения конфликта, принятие решения и его реализация;
- управление поведением — контроль, коррекция, оценка действий партнёра и своих собственных;
- умение с достаточной полнотой и точностью выражать свои мысли в соответствии с задачами и условиями коммуникации; владение монологической и диалогической формами речи в соответствии с грамматическими и синтаксическими нормами родного языка, современных средств коммуникации.

Универсальные учебные действия представляют собой целостную систему, в которой происхождение и развитие каждого вида учебного действия определяется его отношением с другими видами учебных действий и общей логикой возрастного развития.

2.4.2. *Характеристика результатов формирования УУД в начальной школе на разных этапах обучения в соответствии с УМК «Школа России»*

Класс	Личностные УУД	Регулятивные УУД	Познавательные УУД	Коммуникативные УУД
<b>1 класс</b>	<p>1. Ценить и принимать следующие базовые ценности: «добро», «терпение», «родина», «природа», «семья».</p> <p>2. Уважать свою семью, своих родственников, ценить родителей.</p> <p>3. Освоить роль ученика; формирование интереса (мотивации) к учению.</p> <p>4. Оценивать жизненные ситуации и поступки героев художественных текстов с точки зрения общечеловеческих норм.</p>	<p>1. Организовывать свое рабочее место под руководством учителя.</p> <p>2. Определять цель выполнения заданий на уроке, во внеурочной деятельности, в жизненных ситуациях под руководством учителя.</p> <p>3. Определять план выполнения заданий на уроках, внеурочной деятельности, жизненных ситуациях под руководством учителя.</p> <p>4. Использовать в своей деятельности простейшие приборы: линейку, треугольник и т.д.</p>	<p>1. Ориентироваться в учебнике: определять умения, которые будут сформированы на основе изучения данного раздела.</p> <p>2. Отвечать на простые вопросы учителя, находить нужную информацию в учебнике.</p> <p>3. Сравнить предметы, объекты: находить общее и различное.</p> <p>4. Группировать предметы, объекты на основе существенных признаков.</p> <p>5. Подробно пересказывать прочитанное или прослушанное; определять тему.</p>	<p>1. Участвовать в диалоге на уроке и в жизненных ситуациях.</p> <p>2. Отвечать на вопросы учителя, товарищей по классу.</p> <p>2. Соблюдать простейшие нормы речевого этикета: здороваться, прощаться, благодарить.</p> <p>3. Слушать и понимать речь других.</p> <p>4. Участвовать в парной работе.</p>
<b>2 класс</b>	<p>1. Ценить и принимать следующие базовые ценности: «добро», «терпение», «родина», «природа», «семья», «мир», «настоящий друг».</p> <p>2. Уважение к своему народу, к своей родине.</p> <p>3. Освоение личностного смысла учения, желания учиться.</p> <p>4. Оценивать жизненные ситуации и поступки героев художественных текстов с</p>	<p>1. Самостоятельно организовывать свое рабочее место.</p> <p>2. Следовать режиму организации учебной и внеучебной деятельности.</p> <p>3. Определять цель учебной деятельности с помощью учителя и самостоятельно.</p> <p>4. Определять план выполнения заданий на уроках, во внеурочной деятельности, жизненных</p>	<p>1. Ориентироваться в учебнике: определять умения, которые будут сформированы на основе изучения данного раздела; определять круг своего «незнания».</p> <p>2. Отвечать на простые и сложные вопросы учителя, самим задавать вопросы, находить нужную информацию в учебнике.</p> <p>3. Сравнить и группировать предметы, объекты по нескольким основаниям; находить закономерности; самостоятельно</p>	<p>1. Участвовать в диалоге; слушать и понимать других, высказывать свою точку зрения на события, поступки.</p> <p>2. Оформлять свои мысли в устной и письменной речи с учетом своих учебных и жизненных речевых ситуациях.</p> <p>3. Читать вслух и про себя тексты учебников, других художественных и научно-популярных книг, понимать прочитанное.</p> <p>4. Выполняя различные роли в группе, сотрудничать в совместном решении проблемы (задачи).</p>



	<p>точки зрения общечеловеческих норм.</p>	<p>ситуациях под руководством учителя.</p> <p>5. Соотносить выполненное задание с образцом, предложенным учителем.</p> <p>6. Использовать в работе простейшие инструменты и более сложные приборы (циркуль).</p> <p>6. Корректировать выполнение задания в дальнейшем.</p> <p>7. Оценивать выполнение своего задания по следующим критериям: легко выполнять, возникли сложности при выполнении.</p>	<p>продолжать их по установленному правилу.</p> <p>4. Подробно пересказывать прочитанное или прослушанное; составлять простой план.</p> <p>5. Определять, в каких источниках можно найти необходимую информацию для выполнения задания.</p> <p>6. Находить необходимую информацию, как в учебнике, так и в словарях в учебнике.</p> <p>7. Наблюдать и делать самостоятельные простые выводы</p>	
<b>3 класс</b>	<p>1. Ценить и принимать следующие базовые ценности: «добро», «терпение», «родина», «природа», «семья», «мир», «настоящий друг», «справедливость», «желание понимать друг друга», «понимать позицию другого».</p> <p>2. Уважение к своему народу, к другим народам, терпимость к обычаям и традициям других народов.</p> <p>3. Освоение личностного смысла учения; желание продолжать свою учебу.</p> <p>4. Оценивать жизненные ситуации и поступки героев художественных текстов с</p>	<p>1. Самостоятельно организовывать свое рабочее место в соответствии с целью выполнения заданий.</p> <p>2. Самостоятельно определять важность или необходимость выполнения различных заданий в учебном процессе и жизненных ситуациях.</p> <p>3. Определять цель учебной деятельности самостоятельно.</p> <p>4. Определять план выполнения заданий на уроках, во внеурочной деятельности, жизненных ситуациях под руководством учителя.</p> <p>5. Определять правильность выполненного задания на</p>	<p>1. Ориентироваться в учебнике: определять умения, которые будут сформированы на основе изучения данного раздела; определять круг своего незнания; планировать свою работу по изучению незнакомого материала.</p> <p>2. Самостоятельно предполагать, какая дополнительная информация будет нужна для изучения незнакомого материала; отбирать необходимые источники информации среди предложенных учителем словарей, энциклопедий, справочников.</p> <p>3. Извлекать информацию, представленную в разных формах (текст, таблица, схема, экспонат, модель, иллюстрация и др.)</p>	<p>1. Участвовать в диалоге; слушать и понимать других, высказывать свою точку зрения на события, поступки.</p> <p>2. Оформлять свои мысли в устной и письменной речи с учетом своих учебных и жизненных речевых ситуаций.</p> <p>3. Читать вслух и про себя тексты учебников, других художественных и научно-популярных книг, понимать прочитанное.</p> <p>4. Выполняя различные роли в группе, сотрудничать в совместном решении проблемы (задачи).</p> <p>5. Отстаивать свою точку зрения, соблюдая правила речевого этикета.</p> <p>6. Критично относиться к своему мнению.</p> <p>7. Понимать точку зрения другого.</p>

	<p>точки зрения общечеловеческих норм.</p>	<p>основе сравнения с предыдущими заданиями, или на основе различных образцов.</p> <p>6. Корректировать выполнение задания в соответствии с планом, условиями выполнения, результатом действий на определенном этапе.</p> <p>7. Использовать в работе литературу, инструменты, приборы.</p> <p>8. Оценивать выполнение задания по заранее известным критериям.</p>	<p>4. Представлять информацию в виде текста, таблицы, схемы, в том числе с помощью ИКТ.</p> <p>5. Анализировать, сравнивать, группировать различные объекты, явления, факты.</p>	<p>8. Участвовать в работе группы, распределять роли, договариваться друг с другом.</p>
<p><b>4 класс</b></p>	<p>1. Ценить и принимать следующие базовые ценности: «добро», «терпение», «родина», «природа», «семья», «мир», «настоящий друг», «справедливость», «желание понимать друг друга», «понимать позицию другого», «народ», «национальность» и т.д.</p> <p>2. Уважение к своему народу, к другим народам, принятие ценностей других народов.</p> <p>3. Освоение личностного смысла учения; выбор дальнейшего образовательного маршрута.</p>	<p>1. Самостоятельно формулировать задание: определять его цель, планировать алгоритм его выполнения, корректировать работу по ходу его выполнения, самостоятельно оценивать.</p> <p>2. Использовать при выполнении задания различные средства: справочную литературу, ИКТ, инструменты и приборы.</p> <p>3. Определять самостоятельно критерии оценивания, давать самооценку.</p>	<p>1. Ориентироваться в учебнике: определять умения, которые будут сформированы на основе изучения данного раздела; определять круг своего незнания; планировать свою работу по изучению незнакомого материала.</p> <p>2. Самостоятельно предполагать, какая дополнительная информация будет нужна для изучения незнакомого материала; отбирать необходимые источники информации среди предложенных учителем словарей, энциклопедий, справочников, электронных дисков.</p> <p>3. Сопоставлять и отбирать информацию, полученную из различных источников (словари, энциклопедии, справочники, электронные диски, сеть Интернет).</p>	<p>Участвовать в диалоге; слушать и понимать других, высказывать свою точку зрения на события, поступки.</p> <p>2. Оформлять свои мысли в устной и письменной речи с учетом своих учебных и жизненных речевых ситуаций.</p> <p>3. Читать вслух и про себя тексты учебников, других художественных и научно-популярных книг, понимать прочитанное.</p> <p>4. Выполняя различные роли в группе, сотрудничать в совместном решении проблемы (задачи).</p> <p>5. Отстаивать свою точку зрения, соблюдая правила речевого этикета; аргументировать свою точку зрения с помощью фактов и дополнительных сведений.</p>

	<p>4. Оценивать жизненные ситуации и поступки героев художественных текстов с точки зрения общечеловеческих норм.</p>		<p>4. Анализировать, сравнивать, группировать различные объекты, явления, факты.  5. Самостоятельно делать выводы, перерабатывать информацию, преобразовывать её, представлять информацию на основе схем, моделей, сообщений.  6. Составлять сложный план текста.  7. Уметь передавать содержание в сжатом, выборочном или развёрнутом виде.</p>	<p>6. Критично относиться к своему мнению. Уметь взглянуть на ситуацию с иной позиции и договариваться с людьми иных позиций.  7. Понимать точку зрения другого.  8. Участвовать в работе группы, распределять роли, договариваться друг с другом. Предвидеть последствия коллективных решений.</p>
--	---	--	--	---

2.4.3. Характеристика результатов формирования универсальных учебных действий на разных этапах обучения по УМК «Начальная школа 21 века» в начальной школе.

## 1 КЛАСС

### Личностные УУД

1. Ценить и принимать следующие базовые ценности: «добро», «терпение», «родина», «природа», «семья».
2. Уважать к своей семье, к своим родственникам, любовь к родителям.
3. Освоить роли ученика; формирование интереса (мотивации) к учению.
4. Оценивать жизненные ситуаций и поступки героев художественных текстов с точки зрения общечеловеческих норм.

### Регулятивные УУД

1. Организовывать свое рабочее место под руководством учителя.
2. Определять цель выполнения заданий на уроке, во внеурочной деятельности, в жизненных ситуациях под руководством учителя.
3. Определять план выполнения заданий на уроках, внеурочной деятельности, жизненных ситуациях под руководством учителя.
4. Использовать в своей деятельности простейшие приборы: линейку, треугольник и т.д.

### Познавательные УУД

1. Ориентироваться в учебнике: определять умения, которые будут сформированы на основе изучения данного раздела.
2. Отвечать на простые вопросы учителя, находить нужную информацию в учебнике.
3. Сравнивать предметы, объекты: находить общее и различие.
4. Группировать предметы, объекты на основе существенных признаков.
5. Подробно пересказывать прочитанное или прослушанное; определять тему.

### Коммуникативные УУД

1. Участвовать в диалоге на уроке и в жизненных ситуациях.
2. Отвечать на вопросы учителя, товарищей по классу.
3. Соблюдать простейшие нормы речевого этикета: здороваться, прощаться, благодарить.
4. Слушать и понимать речь других.
5. Участвовать в паре.

## 2 КЛАСС

### Личностные УУД

1. Ценить и принимать следующие базовые ценности: «добро», «терпение», «родина», «природа», «семья», «мир», «настоящий друг».
2. Уважение к своему народу, к своей родине.
3. Освоение личностного смысла учения, желания учиться.
4. Оценка жизненных ситуаций и поступков героев художественных текстов с точки зрения общечеловеческих норм.

### Регулятивные УУД

1. Самостоятельно организовывать свое рабочее место.

2. Следовать режиму организации учебной и внеучебной деятельности.
3. Определять цель учебной деятельности с помощью учителя и самостоятельно.
4. Определять план выполнения заданий на уроках, внеурочной деятельности, жизненных ситуациях под руководством учителя.
5. Соотносить выполненное задание с образцом, предложенным учителем.
6. Использовать в работе простейшие инструменты и более сложные приборы (циркуль).
7. Корректировать выполнение задания в дальнейшем.
8. Оценка своего задания по следующим параметрам: легко выполнять, возникли сложности при выполнении.

#### Познавательные УУД

1. Ориентироваться в учебнике: определять умения, которые будут сформированы на основе изучения данного раздела; определять круг своего незнания.
2. Отвечать на простые и сложные вопросы учителя, самим задавать вопросы, находить нужную информацию в учебнике.
3. Сравнивать и группировать предметы, объекты по нескольким основаниям; находить закономерности; самостоятельно продолжать их по установленному правилу.
4. Подробно пересказывать прочитанное или прослушанное; составлять простой план.
5. Определять, в каких источниках можно найти необходимую информацию для выполнения задания.
6. Находить необходимую информацию, как в учебнике, так и в словарях в учебнике.
7. Наблюдать и делать самостоятельные простые выводы.

#### Коммуникативные УУД

1. Участвовать в диалоге; слушать и понимать других, высказывать свою точку зрения на события, поступки.
2. Оформлять свои мысли в устной и письменной речи с учетом своих учебных и жизненных речевых ситуаций.
3. Читать вслух и про себя тексты учебников, других художественных и научно-популярных книг, понимать прочитанное. Выполняя различные роли в группе, сотрудничать в совместном решении проблемы (задачи).

### 3 КЛАСС

#### Личностные УУД

1. Ценить и принимать следующие базовые ценности: «добро», «терпение», «родина», «природа», «семья», «мир», «настоящий друг», «справедливость», «желание понимать друг друга», «понимать позицию другого».
2. Уважение к своему народу, к другим народам, терпимость к обычаям и традициям других народов.
3. Освоение личностного смысла учения; желания продолжать свою учебу.
4. Оценка жизненных ситуаций и поступков героев художественных текстов с точки зрения общечеловеческих норм, нравственных и этических ценностей.

#### Регулятивные УУД

1. Самостоятельно организовывать свое рабочее место в соответствии с целью выполнения заданий.
2. Самостоятельно определять важность или необходимость выполнения различных задания в учебном процессе и жизненных ситуациях.
3. Определять цель учебной деятельности с помощью самостоятельно.

4. Определять план выполнения заданий на уроках, внеурочной деятельности, жизненных ситуациях под руководством учителя.
5. Определять правильность выполненного задания на основе сравнения с предыдущими заданиями, или на основе различных образцов.
6. Корректировать выполнение задания в соответствии с планом, условиями выполнения, результатом действий на определенном этапе.
7. Использовать в работе литературу, инструменты, приборы.
8. Оценка своего задания по параметрам, заранее представленным.

#### Познавательные УУД

1. Ориентироваться в учебнике: определять умения, которые будут сформированы на основе изучения данного раздела; определять круг своего незнания; планировать свою работу по изучению незнакомого материала.
2. Самостоятельно предполагать, какая дополнительная информация будет нужна для изучения незнакомого материала; отбирать необходимые источники информации среди предложенных учителем словарей, энциклопедий, справочников.
3. Извлекать информацию, представленную в разных формах (текст, таблица, схема, экспонат, модель, иллюстрация и др.)
4. Представлять информацию в виде текста, таблицы, схемы, в том числе с помощью ИКТ.
5. Анализировать, сравнивать, группировать различные объекты, явления, факты.

#### Коммуникативные УУД

1. Участвовать в диалоге; слушать и понимать других, высказывать свою точку зрения на события, поступки.
2. Оформлять свои мысли в устной и письменной речи с учетом своих учебных и жизненных речевых ситуаций.
3. Читать вслух и про себя тексты учебников, других художественных и научно-популярных книг, понимать прочитанное.
4. Выполняя различные роли в группе, сотрудничать в совместном решении проблемы (задачи).
5. Отстаивать свою точку зрения, соблюдая правила речевого этикета.
6. Критично относиться к своему мнению
7. Понимать точку зрения другого
8. Участвовать в работе группы, распределять роли, договариваться друг с другом.

#### 4 КЛАСС

#### Личностные УУД

1. Ценить и принимать следующие базовые ценности: «добро», «терпение», «родина», «природа», «семья», «мир», «настоящий друг», «справедливость», «желание понимать друг друга», «понимать позицию другого», «народ», «национальность» и т.д.
2. Уважение к своему народу, к другим народам, принятие ценностей других народов.
3. Освоение личностного смысла учения; выбор дальнейшего образовательного маршрута.
4. Оценка жизненных ситуаций и поступков героев художественных текстов с точки зрения общечеловеческих норм, нравственных и этических ценностей, ценностей гражданина России.

#### Регулятивные УУД

1. Самостоятельно формулировать задание: определять его цель, планировать алгоритм его выполнения, корректировать работу по ходу его выполнения, самостоятельно оценивать.

2. Использовать при выполнении задания различные средства: справочную литературу, ИКТ, инструменты и приборы.
3. Определять самостоятельно критерии оценивания, давать самооценку.

### Познавательные УУД

1. Ориентироваться в учебнике: определять умения, которые будут сформированы на основе изучения данного раздела; определять круг своего незнания; планировать свою работу по изучению незнакомого материала.
2. Самостоятельно предполагать, какая дополнительная информация будет нужна для изучения незнакомого материала; отбирать необходимые источники информации среди предложенных учителем словарей, энциклопедий, справочников, электронные диски.
3. Сопоставлять и отбирать информацию, полученную из различных источников (словари, энциклопедии, справочники, электронные диски, сеть Интернет).
4. Анализировать, сравнивать, группировать различные объекты, явления, факты.
5. Самостоятельно делать выводы, перерабатывать информацию, преобразовывать её, представлять информацию на основе схем, моделей, сообщений.
6. Составлять сложный план текста.
7. Уметь передавать содержание в сжатом, выборочном или развёрнутом виде.

### Коммуникативные УУД

1. Участвовать в диалоге; слушать и понимать других, высказывать свою точку зрения на события, поступки.
2. Оформлять свои мысли в устной и письменной речи с учетом своих учебных и жизненных речевых ситуаций.
3. Читать вслух и про себя тексты учебников, других художественных и научно-популярных книг, понимать прочитанное.
4. Выполняя различные роли в группе, сотрудничать в совместном решении проблемы (задачи).
5. Отстаивать свою точку зрения, соблюдая правила речевого этикета; аргументировать свою точку зрения с помощью фактов и дополнительных сведений.
6. Критично относиться к своему мнению. Уметь взглянуть на ситуацию с иной позиции и договариваться с людьми иных позиций.
7. Понимать точку зрения другого
8. Участвовать в работе группы, распределять роли, договариваться друг с другом. Предвидеть последствия коллективных решений.

## **2.5. Типовые задачи формирования личностных, регулятивных, познавательных, коммуникативных универсальных учебных действий в соответствии с используемыми УМК.**

### 2.5.1. «Школа России»

Типовые задачи формирования универсальных учебных действий на основе УМК «Школа России» конструируются учителем на основании следующих общих подходов:

#### 1. Структура задачи.

Любая задача, предназначенная для развития и/или оценки уровня сформированности УУД (личностных, регулятивных, познавательных и коммуникативных) предполагает осуществление субъектом (в свёрнутом или развёрнутом виде) следующих навыков: ознакомление – понимание – применение – анализ – синтез – оценка.

В общем виде задача состоит из информационного блока и серии вопросов (практических заданий) к нему.

#### 2. Требования к задачам. Для того чтобы задачи, предназначенные для оценки тех или иных УУД, были валидными (надёжными) и объективными, они должны быть:

- составлены в соответствии с требованиями, предъявляемыми к тестовым заданиям в целом;

- сформулированы на языке, доступном пониманию ученика, претендующего на освоение обладание соответствующих УУД;
- избыточными с точки зрения выраженности в них «зоны ближайшего развития»;
- многоуровневыми, т.е. предполагающими возможность оценить общий подход к решению, выбор необходимой стратегии;
- «модульными», т.е. предусматривающими возможность, сохраняя общий конструктор задачи, менять некоторые из её условий.

## 2.5.2. «Школа 2100»

### Типовые задания, направленные на достижение личностных результатов

#### Русский язык

Многие тексты упражнений учебников несут духовно-нравственный смысл, и, работая с ними, учитель не может пройти мимо нравственной оценки поступков героев. Например, 2 класс, упр. 32 «Ленивая старуха». «Подходит ли заглавие к тексту? Почему? Докажи»; упр. 2 стр. 33. «Прочитай текст. Озаглавь. Запиши заглавие».

Умение доказывать свою позицию. 4-й класс, упр. 17. «Прочитай текст. С какими утверждениями автора ты согласен?» (Это вопрос для тех, кто изучает английский язык.) Также посредством текстов учебника используется воспитательный потенциал русского языка; учащиеся приходят к пониманию необходимости беречь свой родной язык как часть русской национальной культуры; работать над развитием и совершенствованием собственной речи

(система речевых упражнений: свободные диктанты, обучающие изложения и сочинения, их анализ и редактирование).

#### Литературное чтение

В курсе литературного чтения на достижение личностных результатов направлены задания на: 1) интерпретацию текста; 2) высказывание своего отношения к прочитанному с аргументацией; 3) анализ характеров и поступков героев; 4) формулирование концептуальной информации текста (в чём мудрость этой сказки? для чего писатель решил рассказать своим читателям эту историю?) и т.д.

#### Математика

1. Роль математики как важнейшего средства коммуникации в формировании речевых умений неразрывно связана и с личностными результатами, так как основой формирования человека как личности является развитие речи и мышления. С этой точки зрения все без исключения задания учебника ориентированы на достижение личностных результатов, так как они предлагают не только найти решение, но и обосновать его, основываясь только на фактах (все задания, сопровождаемые инструкцией «Объясни...», «Обоснуй своё мнение...»).

Работа с математическим содержанием учит уважать и принимать чужое мнение, если оно обосновано (все задания, сопровождаемые инструкцией «Сравни свою работу с работами других ребят»). Таким образом, работа с математическим содержанием позволяет поднимать самооценку учащихся, формировать у них чувство собственного достоинства, понимание ценности своей и чужой личности.

2. Наличие в рассматриваемом курсе математики большого числа уроков, построенных на проблемно-диалогической технологии, даёт педагогу возможность продемонстрировать перед детьми ценность мозгового штурма как формы эффективного интеллектуального взаимодействия. В том случае, если дети научились работать таким образом, у них формируется и понимание ценности человеческого взаимодействия, ценности человеческого сообщества, сформированного как команда единомышленников, ценности личности каждого из членов этого сообщества. (В учебнике все задания, которые можно использовать для такой работы, сопровождаются знаками «!» и «?».)

3. Так как рассматриваемый курс математики серьёзнейшим образом ориентирован на развитие коммуникативных умений, на уроках запланированы ситуации тесного межличностного общения, предполагающие формирование важнейших этических норм. Эти нормы общения выстраиваются в соответствии с правилами, отражёнными в дневниках школьника, созданных авторами «Школы 2100», и позволяют научить ребёнка грамотно и корректно взаимодействовать



с другими. Такая работа развивает у детей представление о толерантности, учит терпению во взаимоотношениях и в то же время умению не терять при общении свою индивидуальность, т.е. также способствует формированию представлений о ценности человеческой личности. (Все задания, относящиеся к работе на этапе первичного закрепления нового, работа с текстовыми задачами в классе и т.д.)

4. В учебнике 4-го класса создана линия задач и заданий, названная «Не только математика». Все они построены на историческом материале, относящемся к построению Российского государства в период XVII–XIX веков, и рассказывают о созидательной работе учёных, военных, инженеров и о роли знания, идей просвещения в строительстве и защите родной страны. Работая с текстами этих задач, учитель не может пройти мимо личностной оценки описанных в них реальных исторических персонажей и ценности личного вклада человека в создание больших человеческих сообществ.

#### Окружающий мир

Одна из целей предмета «Окружающий мир» в программе авторов – научить школьников объяснять своё отношение к миру. Такой подход позволяет учителю не навязывать «правильное» отношение к окружающему, а корректировать мировоззрение ребёнка, его нравственные установки и ценности. Этим целям служит целая линия развития. Задания, направленные на неё, отмечены в учебниках, которые будут выпущены к началу действия стандарта, точками красного цвета. Примеры заданий на объяснение своего отношения к миру (в скобках приведено конкретное умение, на формирование которого наряду с предметным нацелено данное задание): Учебник 1-го класса, ч. 2 (с. 72)

- На каких рисунках человек ведёт себя как разумное существо? Где он ведёт себя неразумно? Объясни, почему ты так считаешь. (Оценивать простые ситуации и однозначные поступки как «хорошие» или «плохие» с позиции общепринятых нравственных правил.)

Учебник 3-го класса, ч. 2 (с. 21)

- Объясни, что означают для тебя слова: «Моя Родина — Россия!». (Осознавать себя гражданином России, испытывать чувство гордости за свой народ, свою Родину.)

Учебник 4-го класса, ч. 1 (с. 25)

- Сформулируй свои собственные правила здорового питания и объясни их смысл. (Оценивать простые ситуации и однозначные поступки как «хорошие» или «плохие» с позиции важности бережного отношения к здоровью человека и к природе.)

#### Инструменты диагностики и контроля уровня личностных результатов

В состав образовательной системы входят материалы для диагностики уровня формирования УУД и личностного развития ученика. Данная диагностика разработана для проведения в конце каждого учебного года на всех этапах обучения (1,2,3,4 класс). Комплексная работа входит в состав тетради для индивидуальной работы на печатной основе, где даны 4 ее варианта. Варианты одинаковы по трудности и идентичны по содержанию, что позволяет при неоднократном их выполнении скорректировать процесс формирования УУД для каждого ребенка индивидуально.

Рекомендуется выполнять работу в заданной последовательности в течение одного урока. Возможно также поэтапное выполнение работ. Проверка работ проводится с помощью приложенных к каждому варианту верных ответов и ключей оценивания. Личностные результаты подлежат только персонифицированной оценке. Результаты вносятся в таблицу без указания имен и фамилий.

#### Типовые задания, направленные на развитие регулятивных универсальных учебных действий

##### Русский язык

В доработанном варианте учебников материал параграфов на этапе открытия нового знания специально структурирован так, чтобы можно было организовать на уроке открытие нового знания с использованием проблемно-диалогической технологии (введены описания проблемных ситуаций, даётся мотивация к формулированию учебной проблемы (темы) урока, предложены плашки с названием этапов урока и другие условные обозначения).

В ныне действующих учебниках также содержатся задания, помогающие открывать новые знания (например, в учебнике 3-го класса):

Упр. 344. Наблюдение за ролью глаголов в речи. «Прочитай тексты. ...Одинаковые ли эти картины? Сравни тексты. Чем они отличаются? ... Какие слова "оживили" картину 7? Почему? Чем похожи эти слова?»

Упр. 345. Актуализация знаний о глаголе. Обращение к опыту детей. «Подбери и запиши к каждому существительному как можно больше слов со значением действия».

Упр. 346. Новые знания о происхождении названия части речи. «Прочитай текст. Почему часть речи (глагол) получила такое название? ... Как отличить глагол от других частей речи?».

Упр. 347. Умение находить глаголы в речи. «Найди глаголы. Как будешь действовать? ... Выпиши глаголы, напиши вопросы к ним. Сделай вывод о том, какими частями речи могут быть однокоренные слова».

«?» Обобщение знаний. «Расскажи всё, что ты уже знаешь о глаголах, по плану: ...».

Прочитай определение в рамке. (Умение соотносить полученный результат с образцом, находить и исправлять ошибки.) «Всё ли было верно в твоём рассказе?» (Дети читают правило.)

### Литературное чтение

Регулятивные универсальные учебные действия развиваются с помощью заданий: 1) на составление плана (план текста, план устного рассказа, план сочинения); 2) на проведение самопроверки; редактирования текста.

На уроках происходит освоение технологии продуктивного чтения, которая обеспечивает ребёнка алгоритмом самостоятельного освоения текста (до начала чтения, во время чтения, после чтения). Ведущим приёмом анализа текста является диалог с автором, который предусматривает: 1) нахождение в тексте прямых и скрытых авторских вопросов; 2) прогнозирование ответов; 3) самопроверку по тексту.

### Математика

Работа с любым учебным заданием требует развития регулятивных умений. Одним из наиболее эффективных учебных заданий на развитие таких умений является текстовая задача, так как работа с ней полностью отражает алгоритм работы по достижению поставленной цели (по П.Я. Гальперину).

Следующим этапом развития организационных умений является работа над системой учебных заданий (учебной задачей). Для этого в учебнике 1 класса предлагаются проблемные вопросы для обсуждения учеников и выводы рядом со значком «!» на жёлтом поле, позволяющие проверить правильность собственных умозаключений. Таким образом, школьники учатся сверять свои действия с целью.

В значительную часть уроков 2 класса и во все уроки 3–4 классов в учебник включены проблемные ситуации, позволяющие школьникам вместе с учителем выбрать цель деятельности (сформулировать основную проблему (вопрос) урока), авторские версии таких вопросов дают возможность оценить правильность действий учеников. Обозначенный рамками в конце всех тем во всех без исключения учебниках главный вывод позволяет проверять и оценивать результат. Проблемные ситуации практически всего курса математики строятся на затруднении в выполнении нового задания, система подводящих диалогов позволяет при этом учащимся самостоятельно, основываясь на имеющихся у них знаниях, вывести новый алгоритм действия для нового задания, поставив при этом цель, спланировав свою деятельность, и оценить результат, проверив его.

### Окружающий мир

В учебнике 1-го класса предлагаются проблемные вопросы для обсуждения учениками и выводы в рамке для проверки правильности и эффективности действий. Эти задания снабжены точками и значками оранжевого цвета. Таким образом, школьники учатся регулятивным универсальным учебным действиям: высказывать своё предположение (версию) и определять успешность выполнения своего задания в диалоге с учителем; учиться отличать верно выполненное задание от неверного и др.

В значительную часть параграфов учебника 2-го класса включены проблемные ситуации, позволяющие школьникам вместе с учителем обнаруживать и формулировать учебную проблему, высказывать свою версию, пытаться предлагать способ её проверки. Эти части учебного материала снабжены плашкой оранжевого цвета «Определяем проблему урока». Во всех без

исключения параграфах важнейшая часть учебного материала снабжена плашкой «Учимся открывать новые знания и проверяем себя». С помощью этой части учебника учитель организует беседу с учащимися (приведены примерные вопросы учителя к конкретному рисунку и варианты правильных ответов в общем виде), в результате чего школьники учатся работать по предложенному плану, используя необходимые средства (учебник). А сравнивая полученный в беседе вывод с выводом параграфа, ученики определяют успешность выполнения своего задания в диалоге с учителем.

Пример проблемной ситуации:

Учебник 2 класса, ч. 1, § 10. «Где на Земле теплее?» Лена: Теплее на юге. Там даже зимой жарко. Миша: А как же Южный полюс? Там ведь Антарктида! А ты как думаешь: где теплее?

В учебниках 3–4 классов полностью реализована технология проблемного диалога. В каждый параграф включены проблемные ситуации, позволяющие школьникам вместе с учителем обнаруживать и формулировать учебную проблему, высказывать свою версию, пытаться предлагать способ её проверки. Эти части учебного материала снабжены плашкой оранжевого цвета «Определяем проблему урока». Сформулировав проблему и определив основной вопрос (проблему урока), ученики приступают к планированию, обучаясь самостоятельно формулировать цели урока после предварительного обсуждения. С помощью вопросов, помещённых под плашкой «Вспоминаем то, что знаем», ученики повторяют уже имеющиеся у них сведения, необходимые для изучения новой темы. Плашка «Решаем проблему, открываем новые знания» содержит необходимый учебный материал, который позволяет учителю организовать подводящий или побуждающий диалог по изучению нового, используя учебник в качестве источника информации или для проверки верности своих предположений. При этом ученики обучаются работать по плану, сверяя свои действия с целью и при необходимости исправляя ошибки с помощью учителя. Плашка «Сравниваем свой вывод с авторским» содержит главный вывод параграфа, позволяющий школьникам учиться вырабатывать в диалоге с учителем критерии оценки и определять степень успешности выполнения своей работы.

Пример проблемной ситуации:

Учебник 4 класса, ч.1 (с. 12)

Лена: Клетки нашего тела такие нежные! Внутри тела они, наверное, хорошо себя чувствуют. А каково же приходится тем, которые снаружи?! Миша: Как раз на самой поверхности тела клеткам ничего не страшно: ведь они мёртвые. На какое противоречие ты обратил внимание? (Что ожидала Лена и о чём ей рассказал Миша?) Какой возникает вопрос? Сравни свой вариант с авторским (с. 135).

#### Инструменты диагностики и контроля уровня сформированности регулятивных УУД

В состав образовательной системе входят материалы для диагностики уровня формирования УУД и личностного развития ученика. Данная диагностика разработана для проведения в конце каждого учебного года на всех этапах обучения (1,2,3,4 класс). Комплексная работа входит в состав тетради для индивидуальной работы на печатной основе, где даны 4 ее варианта. Также в тетради представлены 4 варианта интегрированной работы, необходимой для диагностики уровня сформированности УУД и результатов междисциплинарных программ.

Варианты работ одинаковы по трудности и идентичны по содержанию, что позволяет при неоднократном их выполнении скорректировать процесс формирования УУД для каждого ребенка индивидуально.

Рекомендуется выполнять работу в заданной последовательности в течение одного урока. Возможно также поэтапное выполнение работ. Проверка работ проводится с помощью приложенных к каждому варианту верных ответов и ключей оценивания.

#### Типовые задания, направленные на развитие познавательных универсальных учебных действий Русский язык

Это прежде всего задания на извлечение, преобразование и использование текстовой информации, например: 4 класс, упр. 75. «Составь самостоятельно инструкцию (алгоритм) «Как нужно действовать, чтобы правильно поставить запятые в сложном предложении». 1. Найти и подчеркнуть ... 2. Посчитать ... 3. Если ... 4. Найти границы ... 5. Выделить ... 6. Поставить ... Сравни свою инструкцию с той, которая дана в конце учебника на с. 140–141. Пользуйся инструкцией при выполнении следующих упражнений».

Правила, определения и т.п. в виде графических схем, таблиц, алгоритмов, разного рода визуальных подсказок и ключей, «иллюстративного» визуального ряда (даны в учебнике или составляются детьми). Например, 3 класс, упр. 1. «Что ты можешь рассказать о словах ...? Тебепоможет схема на стр. 5»; подобное упр. 208, 3 класс.

Приёмы работы с правилами и определениями как учебно-научными текстами. Например, 3 класс, упр. 437, итог открытия знаний по теме «Простые и сложные предложения». После определений простого и сложного предложения даётся задание: «1. Ты прочитал учебно-научный текст. Из скольких частей он состоит? 2. На какой вопрос отвечает каждая часть? 3. Запиши эти вопросы под цифрами. У тебя получился план текста. 4. Перескажи этот текст по плану».

Система работы с различными словарями. Например, 4 класс, упр. 12. «Прочитай слова. Объясни значение каждого слова. Воспользуйся толковым словарём, словарём иностранных слов»; упр. 14. «... Запиши слова в нужной последовательности и проверь по словарю С.И. Ожегова.»; 3 класс, упр. 221. «... В каких книгах можно встретить эти слова? А где можно уточнить, что означают эти слова?».

### Литературное чтение

Развитие умений чтения и работы с информацией обеспечивает технология продуктивного чтения, которая отражена в учебниках и тетрадях по литературному чтению:

- этап 1 (работа с текстом до чтения, на основе заглавия, фамилии автора, ключевых слов, иллюстрации) – обеспечивает развитие механизма прогнозирования и приёмов просмотрового и ознакомительного чтения;
- этап 2 (работа с текстом во время чтения) – обеспечивает интерпретацию текста учениками как результат изучающего чтения; вычитывание фактуальной и подтекстовой информации;
- этап 3 (после чтения) – это развитие умений рефлексивного чтения в ходе выполнения творческих заданий, а также формулирование концептуальной информации.

### Математика

Возрастные психологические особенности младших школьников делают необходимым формирование моделирования как универсального учебного действия. Оно осуществляется в рамках практически всех учебных предметов начальной школы, но для математики это действие представляется наиболее важным, так как создаёт важнейший инструмент для развития у детей познавательных универсальных действий. Так, например, большое количество математических задач может быть понято и решено младшими школьниками только после создания адекватной их восприятию вспомогательной модели. Поэтому задания учебника первого класса знакомят учащихся с общепринятыми в математике моделями, а учебники 2–4 классов дополняют эту линию и учат детей самостоятельному созданию и применению моделей при решении предметных задач.

Отличительной чертой всех учебников Образовательной системы «Школа 2100» и учебника математики в частности является широкое использование продуктивных заданий, требующих целенаправленного использования и, как следствие, развития таких важнейших мыслительных операций, как анализ, синтез, классификация, сравнение, аналогия. (Все задания учебника, сопровождающиеся инструкциями «Сравни», «Разбей на группы», «Найди истинное высказывание» и т.д.)

Учебник содержит также задания, позволяющие научить школьников самостоятельному применению знаний в новой ситуации, т.е. сформировать познавательные универсальные учебные действия. Подобные задания, относящиеся в первую очередь к авторским линиям «Стохастика» и «Занимательные и нестандартные задачи», расположены, начиная со 2 класса, во всех учебниках в конце каждого разворота (параграфа).

### **Окружающий мир**

Одна из ведущих целей предмета «Окружающий мир» в авторской программе – научить школьников объяснять окружающий мир. Такой подход позволяет ученикам систематизировать свой опыт, превращая его в элементарную, но целостную систему. Этим целям служит специальная линия развития. Задания, относящиеся к ней, отмечены в учебниках, которые будут выпущены к началу действия стандарта, точками синего цвета.

Примеры заданий на объяснение окружающего мира (в скобках приведено конкретное познавательное умение, на формирование которого наряду с предметным нацелено данное задание):

- Учебник 1 класса, ч. 2 (с. 48) Какие свойства живых организмов мы можем обнаружить у неживых предметов? А какими свойствами живых организмов они не обладают? Найди общие черты и различия в каждой паре рисунков. (Сравнивать и группировать предметы.)
- Учебник 1 класса, ч. 2 (с. 53) Лягушонок прыгал и кричал: «Я зелёный – значит, я растение!» Что ему ответил умный утёнок Кряк? (Наблюдать и делать самостоятельные выводы.)
- Учебник 2 класса, ч. 1 (с. 23) Представь, что ты попал на необитаемый остров. Как ты узнаешь время без часов? Как ты определишь стороны света? (Наблюдать и делать самостоятельные выводы.)
- Учебник 4 класса, ч. 1 (с. 41) Представь, что ты ощущаешь все сигналы, поступающие от внутренних органов, и должен следить за их работой. Какие трудности и преимущества появились бы у тебя при этом? (Определять причины явлений, событий, делать выводы на основе обобщения знаний.)

Ещё одна особенность, характерная для всех учебников окружающего мира, – принцип минимакса, согласно которому включён не только обязательный для изучения учебный материал (минимум, который и проверяется в контрольных работах), но и дополнительный материал (максимум). На уроке школьники ищут ответ на сформулированный ими вопрос и учатся находить и выбирать нужную информацию, проверяя правильность своей работы с помощью вывода в рамке. Такая деятельность нацелена на формирование умения добывать новые знания: извлекать информацию, представленную в разных формах (текст, таблица, схема, иллюстрация и др.).

В учебнике 2 класса часть времени посвящена обучению детей подготовке сообщений. Для этого приведена памятка ученикам, дана тематика сообщений и текст в формате обычных детских энциклопедий (тематика сообщений соответствует не точно рубрикации «встроенной энциклопедии» и т.п.). Такая деятельность направлена на формирование умения делать предварительный отбор источников информации (отбирать необходимые для решения учебной задачи источники информации среди предложенных учителем) и умения добывать новые знания.

В учебниках для 3-го и 4-го классов приведён учебный материал для обучения продуктивному чтению, размеченный для проведения урока в данной технологии. Рабочая тетрадь при этом содержит задания, аналогичные используемым при международном исследовании понимания текста PIRLS. (Читать вслух и про себя тексты учебников при этом вести «диалог с автором»: прогнозировать будущее чтение; ставить вопросы к тексту и искать ответы; проверять себя.)

Типовые задания, направленные на развитие коммуникативных универсальных учебных действий

Русский язык

Примеры заданий:

- 4 класс, упр. 81. «Поработай над своей устной научной речью. Подготовь связный рассказ на тему «Что я знаю о сложном предложении». Построить свой рассказ тебе поможет план. Не забудь, что каждую свою мысль нужно подтверждать примером».
- 4 класс, упр. 87. «Закончи и запиши предложения с прямой речью. Пусть это будут предложения-просьбы, с которыми обращаются друг к другу сказочные герои (вспомни уроки риторики!). Тебе придётся употребить слово «пожалуйста». Запомни: это слово выделяется запятыми.»
- класс, упр. 73. «Прочитай слова. Найди и выпиши слова, которые ... В первом предложении автор играет словами. Ты заметил какими? Прочитай их».

Система работы по развитию речи чётко выстроена во всех учебниках по русскому языку и включает развитие орфоэпических навыков, работу по количественному и качественному обогащению словарного запаса детей, развитие и совершенствование грамматического строя речи, развитие связной устной и письменной речи. Предусмотрено выполнение заданий в группах при изучении каждой темы.

Литературное чтение

Примеры заданий на развитие коммуникативных УУД:

- 1) обсуждение прочитанного в диалоге с учителем и одноклассниками;
- 2) подготовка устных рассказов (о литературных героях, о личных впечатлениях по следам прочитанного);
- 3) инсценирование и драматизация;
- 4) устное словесное рисование;
- 5) творческий пересказ текста от лица разных героев-персонажей;
- 6) сочинение по личным впечатлениям (3–4 кл.) и по прочитанному (4 кл.);
- 7) интервью с писателем;
- 8) письмо авторам учебника и др.

### Математика

В курсе математики можно выделить два тесно взаимосвязанных направления развития коммуникативных умений: развитие устной научной речи и развитие комплекса умений, на которых базируется грамотное эффективное взаимодействие.

1. К первому направлению можно отнести все задания, сопровождающиеся инструкциями «Расскажи», «Объясни», «Обоснуй свой ответ», и все задания, обозначенные вопросительным знаком на жёлтом поле (основной вопрос урока).
2. Ко второму направлению формирования коммуникативных универсальных учебных действий относится система заданий, нацеленных на организацию общения учеников в паре или группе (все задания, относящиеся к этапу первичного применения знаний, к работе над текстовой задачей, осуществляемой методом мозгового штурма и т.д.).

Основой развития коммуникативных умений в данном курсе математики является систематическое использование на уроках трёх видов диалога:

- а) диалог в большой группе (учитель – ученики);
- б) диалог в небольшой группе (ученик – ученики);
- в) диалог в паре (ученик – ученик).

### Окружающий мир

Формированию коммуникативных универсальных учебных действий посвящена система заданий, направленных на организацию общения в паре или группе учеников. Такие задания отмечены в учебниках специальным значком зелёного цвета.

Примеры заданий на объяснение окружающего мира (в скобках приведено конкретное умение, на формирование которого, наряду с предметным, нацелено данное задание):

1) Учебник 1 класса, ч. 1 (с. 29) Постройте город из кубиков. А теперь давайте поиграем в водителя и штурмана гоночной машины. Штурман прокладывает маршрут и объясняет водителю, куда он должен ехать. (Совместно договариваться о правилах общения и поведения в школе и следовать им.)

2) Учебник 1 класса, ч. 1 (с. 33)

Давайте поиграем! Пусть один из вас будет роботом, а другой – изобретателем. Проводим испытания: робот ищет спрятанный предмет. Испытатель подаёт ему команды – слова, обозначающие направления. (Совместно договариваться о правилах общения и поведения в школе исследовать им.)

3) Учебник 2 класса учит школьников открывать знания в процессе диалога с учителем. Для этой цели в каждой теме важнейший материал организован в виде диалога. Ученики слушают конкретный вопрос по рисунку, пытаются ответить на него и сравнивают свой ответ с более общим ответом учебника. (Оформлять свои мысли в устной и письменной речи с учётом своих учебных и жизненных речевых ситуаций, высказывать свою точку зрения и пытаться её обосновать, приводя аргументы.)

Приведём пример текста для организации диалога в ч. 1 на с. 26. Вопрос: Можно ли дойти до горизонта? Ответ: Дойти до горизонта нельзя: он всё время «убегает» от нас. Он даже не становится ближе, сколько бы мы ни шли. Значит, горизонт – это не край земли, а воображаемая линия. Земля за ней продолжается.

Вопрос: Посмотри на мячик: ты видишь его «край». Переместится ли «край» мячика, если сделать шаг в сторону? Ответ: Именно так должно быть и на земле, если мы идём по поверхности

шара. Глядя на Луну – шарообразное небесное тело, – люди стали догадываться, что и Земля имеет форму шара. Со временем этому нашлись доказательства.

Типовые задачи формирования универсальных учебных действий на основе УМК «Начальная школа 21 века»

2.5.3. Типовые задачи формирования универсальных учебных действий на основе УМК «Начальная школа 21 века» конструируются учителем на основании следующих общих подходов:

1. Структура задачи. Любая задача, предназначенная для развития и/или оценки уровня сформированности УУД (личностных, регулятивных, познавательных и коммуникативных) предполагает осуществление субъектом (в свёрнутом или развёрнутом виде) следующих навыков: ознакомление-понимание - применение-анализ-синтез-оценка.

В общем виде задача состоит из информационного блока и серии вопросов (практических заданий) к нему.

2 Требования к задачам. Для того, чтобы задачи, предназначенные для оценки тех или иных УУД, были надёжными и объективными, они должны быть:

- составлены в соответствии с требованиями, предъявляемыми к тестовым заданиям в целом;
- сформулированы на языке, доступном пониманию ученика, претендующего на освоение обладание соответствующих УУД;
- избыточными с точки зрения выраженности в них «зоны ближайшего развития»;
- многоуровневыми, т.е. предполагающими возможность оценить: общий подход к решению; выбор необходимой стратегии;
- «модульными», т.е. предусматривающими возможность, сохраняя общую конструкцию задачи, менять некоторые из её условий.

Преемственность формирования универсальных учебных действий по ступеням общего образования

Организация преемственности осуществляется при переходе от дошкольного образования к начальному образованию, от начального образования к основному образованию, от основного к среднему полному образованию. На каждой ступени образовательного процесса проводится диагностика (физическая, психологическая, педагогическая) готовности учащихся к обучению на следующей ступени. Стартовая диагностика определяет основные проблемы, характерные для большинства обучающихся, и в соответствии с особенностями ступени обучения на определенный период выстраивается система работы по преемственности.

Преемственность формирования универсальных учебных действий по ступеням общего образования обеспечивается за счет:

- принятия в педагогическом коллективе общих ценностных оснований образования, в частности
- ориентация на ключевой стратегический приоритет непрерывного образования – формирование умения учиться.
- четкого представления педагогов о планируемых результатах обучения на каждой ступени;

- целенаправленной деятельности по реализации условий, обеспечивающих развитие УУД в образовательном процессе (коммуникативные, речевые, регулятивные, общепознавательные, логические и др.).

Планируемые результаты в освоении школьниками универсальных учебных действий по завершении начального обучения

Педагогические ориентиры: Развитие личности.

В сфере личностных универсальных учебных действий у выпускников будут сформированы внутренняя позиция обучающегося, адекватная мотивация учебной деятельности, включая учебные и познавательные мотивы, ориентация на моральные нормы и их выполнение.

Педагогические ориентиры: Самообразование и самоорганизация

В сфере регулятивных универсальных учебных действий выпускники овладеют всеми типами учебных действий, направленных на организацию своей работы в образовательном учреждении и вне его, включая способность принимать и сохранять учебную цель и задачу, планировать её реализацию (в том числе во внутреннем плане), контролировать и оценивать свои действия, вносить соответствующие коррективы в их выполнение.

Педагогические ориентиры: Исследовательская культура

В сфере познавательных универсальных учебных действий выпускники научатся воспринимать и анализировать сообщения и важнейшие их компоненты — тексты, использовать знаково-символические средства, в том числе овладеют действием моделирования, а также широким спектром логических действий и операций, включая общие приёмы решения задач.

Педагогические ориентиры: Культура общения

В сфере коммуникативных универсальных учебных действий выпускники приобретут умения учитывать позицию собеседника (партнёра), организовывать и осуществлять сотрудничество и кооперацию с учителем и сверстниками, адекватно воспринимать и передавать информацию, отображать предметное содержание и условия деятельности в сообщениях, важнейшими компонентами которых являются тексты.

Обеспечение преемственности программы формирования универсальных учебных действий при переходе от дошкольного к начальному и основному общему образованию

Проблема организации преемственности обучения затрагивает все звенья существующей образовательной системы, а именно: переходы из дошкольного образовательного учреждения в образовательное учреждение, реализующее основную образовательную программу начального общего образования и далее основную образовательную программу основного и среднего (полного) образования, и, наконец, в высшее учебное заведение. При этом, несмотря на огромные возрастно-психологические различия между обучающимися, переживаемые ими трудности переходных периодов имеют много общего.

Основные проблемы обеспечения преемственности связаны с игнорированием задачи целенаправленного формирования таких универсальных учебных действий, как коммуникативные, речевые, регулятивные, общепознавательные, логические и др.

Наиболее остро проблема преемственности стоит в двух ключевых точках — в момент поступления детей в школу (при переходе из дошкольного звена на ступень начального общего образования) и в период перехода обучающихся на ступень основного общего образования.



Возникновение проблемы преемственности, находящей отражение в трудностях перехода обучающихся на новую ступень образовательной системы, имеет следующие причины:• недостаточно плавное, даже скачкообразное изменение методов и содержания обучения, которое при переходе на ступень основного общего образования, а затем среднего (полного) образования приводит к падению успеваемости и росту психологических трудностей у учащихся;• обучение на предшествующей ступени часто не обеспечивает достаточной готовности обучающихся к успешному включению в учебную деятельность нового, более сложного уровня. В частности, серьёзной проблемой остаётся недостаточная подготовленность значительного числа детей к обучению на русском (неродном) языке.

Исследования готовности детей к обучению в школе

При переходе от дошкольного к начальному общему образованию показали, что обучение должно рассматриваться как комплексное образование, включающее в себя физическую и психологическую готовность.

Физическая готовность определяется состоянием здоровья, уровнем морфофункциональной зрелости организма ребёнка, в том числе развитием двигательных навыков и качеств (тонкая моторная координация), физической и умственной работоспособности.

Психологическая готовность включает в себя эмоционально-личностную, интеллектуальную и коммуникативную готовность. В эмоционально-личностной готовности главную роль играет произвольность поведения, учебно-познавательная мотивация и формирование самооценки. Наличие у ребёнка мотивов учения является одним из важнейших условий успешности его обучения в начальной школе. Предпосылками возникновения этих мотивов служат, с одной стороны, формирующееся к концу дошкольного возраста желание детей поступить в школу, с другой — развитие любознательности и умственной активности.

Формирование фундамента готовности перехода к обучению на ступени начального общего образования должно осуществляться в рамках специфически детских видов деятельности: сюжетно-ролевой игры, изобразительной деятельности, конструирования, восприятия сказки и пр.

Не меньшее значение имеет проблема психологической готовности детей и при переходе обучающихся на следующую ступень общего образования. Трудности такого перехода — ухудшение успеваемости и дисциплины, рост негативного отношения к учению, возрастание эмоциональной нестабильности, нарушения поведения — обусловлены следующими причинами:

- необходимостью адаптации обучающихся к новой организации процесса и содержания обучения (предметная система, разные преподаватели и т. д.);
- совпадением начала кризисного периода, в который вступают младшие подростки, со сменой ведущей деятельности (переориентацией подростков на деятельность общения со сверстниками при сохранении значимости учебной деятельности);
- недостаточной готовностью детей к более сложной и самостоятельной учебной деятельности, связанной с показателями их интеллектуального, личностного развития и главным образом с уровнем сформированности структурных компонентов учебной деятельности (мотивы, учебные действия, контроль, оценка).

Все эти компоненты присутствуют в программе формирования универсальных учебных действий. Основанием преемственности разных ступеней образовательной системы может стать ориентация на ключевой стратегический приоритет непрерывного образования — формирование

умения учиться, которое должно быть обеспечено формированием системы универсальных учебных действий.

## 2.6. Обеспечение преемственности программы формирования универсальных учебных действий при переходе от дошкольного к начальному и основному общему образованию

Проблема организации преемственности обучения затрагивает все звенья существующей образовательной системы, а именно: переходы из дошкольного образовательного учреждения (предшколы) в образовательное учреждение, реализующее основную образовательную программу начального общего образования и далее основную образовательную программу основного и среднего (полного) образования, и, наконец, в высшее учебное заведение. При этом, несмотря на огромные возрастно-психологические различия между обучающимися, переживаемые ими трудности, переходных периодов имеют много общего.

Основные проблемы обеспечения преемственности связаны с игнорированием задачи целенаправленного формирования таких универсальных учебных действий, как коммуникативные, речевые, регулятивные, общепознавательные, логические и др.

Наиболее остро проблема преемственности стоит в двух ключевых точках: в момент поступления детей в школу (при переходе из предшкольного звена на ступень начального общего образования) и в период перехода обучающихся на ступень основного общего образования.

Возникновение проблемы преемственности, находящей отражение в трудностях перехода обучающихся на новую ступень образовательной системы, имеет следующие причины:

- недостаточно плавное, даже скачкообразное изменение методов и содержания обучения, которое при переходе на ступень основного общего образования, а затем среднего (полного) образования приводит к падению успеваемости и росту психологических трудностей у учащихся;
- обучение на предшествующей ступени часто не обеспечивает достаточной готовности обучающихся к успешному включению в учебную деятельность нового, более сложного уровня. В частности, серьёзной проблемой остаётся недостаточная подготовленность значительного числа детей к обучению в школе.

Исследования *готовности детей к обучению в школе* при переходе от предшкольного к начальному общему образованию показали, что обучение должно рассматриваться как комплексное образование, включающее в себя физическую и психологическую готовность.

*Физическая готовность* определяется состоянием здоровья, уровнем морфофункциональной зрелости организма ребёнка, в том числе развитием двигательных навыков и качеств (тонкая моторная координация), физической и умственной работоспособности.

*Психологическая готовность* включает в себя эмоционально-личностную, интеллектуальную и коммуникативную готовность. В эмоционально-личностной готовности главную роль играет произвольность поведения, учебно-познавательная мотивация и формирование самооценки. Наличие у ребёнка мотивов учения является одним из важнейших условий успешности его обучения в начальной школе. Предпосылками возникновения этих мотивов служат, с одной стороны, формирующееся к концу дошкольного возраста желание детей поступить в школу, с другой — развитие любознательности и умственной активности.

Формирование фундамента готовности перехода к обучению на ступени начального общего образования должно осуществляться в рамках специфически детских видов деятельности: сюжетно-ролевой игры, изобразительной деятельности, конструирования, восприятия сказки и пр.

Не меньшее значение имеет проблема психологической готовности детей и при переходе обучающихся на следующую ступень общего образования. Трудности такого перехода — ухудшение успеваемости и дисциплины, рост негативного отношения к учению, возрастание эмоциональной нестабильности, нарушения поведения — обусловлены следующими причинами:

- необходимостью адаптации обучающихся к новой организации процесса и содержания обучения (предметная система, разные преподаватели и т. д.);
- совпадением начала кризисного периода, в который вступают младшие подростки, со сменой ведущей деятельности (переориентацией подростков на деятельность общения со сверстниками при сохранении значимости учебной деятельности);

- недостаточной готовностью детей к более сложной и самостоятельной учебной деятельности, связанной с показателями их интеллектуального, личностного развития и главным образом с уровнем сформированности структурных компонентов учебной деятельности (мотивы, учебные действия, контроль, оценка).

Все эти компоненты присутствуют в программе формирования универсальных учебных действий. Основанием преемственности разных ступеней образовательной системы может стать ориентация на ключевой стратегический приоритет непрерывного образования — формирование умения учиться, которое должно быть обеспечено формированием системы универсальных учебных действий.

Преемственность между дошкольным и младшим школьным возрастом рассматривается как одно из условий непрерывного образования ребёнка и определяется степенью его готовности самостоятельно добывать и применять знания. Преемственность — объективная необходимая связь между новым и старым в процессе развития. Непрерывность образования понимается как обеспечение этой необходимой связи в процессе, как согласованность и перспективность всех компонентов системы (целей, задач, содержания, методов, средств, форм организации воспитания и обучения) на каждой ступени образования. Таким образом, преемственность — это не только подготовка к новому, но и сохранение и развитие необходимого и целесообразного старого, связь между новым и старым как основа поступательного развития.

Ведущей целью подготовки к школе должно быть формирование у дошкольника качеств, необходимых для овладения учебной деятельностью, — любознательности, инициативности, самостоятельности, произвольности, творческого самовыражения ребенка и др. Знания, умения и навыки рассматриваются в системе непрерывного образования как важнейшие средства развития ребенка.

Главная цель — не ЗУНы, а выращивание функционально грамотной личности. Иначе говоря, мы не «формируем» ребенка по заданной кем-то модели, как гончар «формирует» глиняный горшок, а выращиваем в каждом ученике творческие способности, готовность к самореализации, поддерживаем все то, что связано с «лицом не общим выраженьем», с личностным развитием.

## **2.3. ПРОГРАММА ДУХОВНО-НРАВСТВЕННОГО РАЗВИТИЯ, ВОСПИТАНИЯ ОБУЧАЮЩИХСЯ ПРИ ПОЛУЧЕНИИ НАЧАЛЬНОГО ОБЩЕГО ОБРАЗОВАНИЯ**

Программа духовно-нравственного воспитания и развития воспитанников разработана в соответствии с требованиями Закона «Об образовании», Федерального государственного образовательного стандарта начального общего образования, на основании Концепции духовно-нравственного развития и воспитания личности гражданина России, Концепции УМК «Школа России», «Школа XXI века» и опыта реализации воспитательной работы (гражданско-правового образования, патриотического, нравственного воспитания) МБОУ «Гимназия №2» г.Таштагол. Программа духовно-нравственного воспитания и развития воспитанников направлена на воспитание в каждом из них гражданина и патриота, на раскрытие способностей и талантов учащихся, подготовку их к жизни в высокотехнологичном конкурентном мире. Программа реализуется образовательным учреждением в постоянном взаимодействии и тесном сотрудничестве с семьями обучающихся, с другими субъектами социализации – социальными партнерами школы: Детско—юношеский центр «Созвездие», «Детско-юношеская спортивная школа», МБОУ ДОД «Станция детского и юношеского туризма и экскурсий», телевизионная редакция "Эфир-Т", городская газета «Красная Шория», ФГБУ «Шорский национальный парк», ДК «Горняк», «Социально-реабилитационный центр для несовершеннолетних» и др. Обобщенный результат образовательной деятельности начальной школы как итог реализации общественного договора фиксируется в портрете ее выпускника:

Характеристики выпускника начальной школы МБОУ «Гимназия №2»:

- умеющий учиться, способный организовать свою деятельность, умеющий пользоваться информационными источниками;
- владеющий опытом мотивированного участия в конкурсах и проектах регионального и международных уровней;
- обладающий основами коммуникативной культуры (умеет слушать и слышать собеседника, высказывать свое мнение);
- любознательный, интересующийся, активно познающий мир;
- владеющий основами умения учиться, способный к организации собственной деятельности;
- любящий свой край и свою Родину;
- уважающий и принимающий ценности семьи и общества;
- готовый самостоятельно действовать и отвечать за свои поступки перед семьей и школой;
- доброжелательный, умеющий слушать и слышать партнера, умеющий высказать свое мнение;
- выполняющий правила здорового и безопасного образа жизни для себя и окружающих.

### **2.3.1. Цель и задачи духовно-нравственного развития и воспитания:**

**Общей целью** является воспитание, социально-педагогическая поддержка становления и развития высоконравственного, ответственного, творческого, инициативного, компетентного гражданина России.

**Задачи духовно-нравственного воспитания** определены как ожидаемые результаты в логике требований к личностным результатам общего начального образования и предусматривают:

1) Воспитание гражданственности, патриотизма, уважения к правам, свободам и обязанностям человека:

- элементарные представления о политическом устройстве Российского государства, его институтах, их роли в жизни общества, о его важнейших законах;
- представления о символах государства – флаге, Гербе России, о флаге, гербе и гимне Кузбасса и Горной Шории;
- элементарные представления об институтах гражданского общества, о возможностях участия граждан в общественном управлении;
- элементарные представления о правах и обязанностях гражданина России;
- интерес к общественным явлениям, понимание активной роли человека в обществе;

- уважительное отношение к русскому языку как государственному, языку межнационального общения;
- ценностное отношение к своему национальному языку и культуре;
- начальные представления о народах России, об их общей исторической судьбе, о единстве народов нашей страны;
- элементарные представления о национальных героях и важнейших событиях истории России и её народов, истории Кузбасса и Горной Шории;
- интерес к государственным праздникам и важнейшим событиям в жизни России, Кузбасса, Горной Шории;
- стремление активно участвовать в делах класса, школы, семьи, своего города;
- любовь к образовательному учреждению, своему городу, народу, России;
- уважение к защитникам Родины;
- умение отвечать за свои поступки;
- негативное отношение к нарушениям порядка в классе, дома, на улице, к невыполнению человеком своих обязанностей.

## 2) Воспитание нравственных чувств и этического сознания:

- первоначальные представления о базовых национальных российских ценностях;
- различение хороших и плохих поступков;
- представления о правилах поведения в образовательном учреждении, дома, на улице, в населённом пункте, в общественных местах, на природе;
- элементарные представления о религиозной картине мира, роли традиционных религий в развитии Российского государства, в истории и культуре нашей страны;
- уважительное отношение к родителям, старшим, доброжелательное отношение к сверстникам и младшим;
- установление дружеских взаимоотношений в коллективе, основанных на взаимопомощи и взаимной поддержке;
- бережное, гуманное отношение ко всему живому;
- знание правил вежливого поведения, культуры речи, умение пользоваться «волшебными» словами, быть опрятным, чистым, аккуратным;
- стремление избегать плохих поступков, не капризничать, не быть упрямым; умение признаться в плохом поступке и анализировать его;
- представления о возможном негативном влиянии на морально-психологическое состояние человека компьютерных игр, кино, телевизионных передач, рекламы;
- отрицательное отношение к аморальным поступкам, грубости, оскорбительным словам и действиям, в том числе в содержании художественных фильмов и телевизионных передач.

## 3) Воспитание трудолюбия, творческого отношения к учению, труду, жизни:

- первоначальные представления о нравственных основах учёбы, ведущей роли образования, труда и значении творчества в жизни человека и общества;
- уважение к труду и творчеству старших и сверстников;
- элементарные представления об основных профессиях;
- ценностное отношение к учёбе как виду творческой деятельности;
- элементарные представления о роли знаний, науки, современного производства в жизни человека и общества, в жизни Кузбасса;
- первоначальные навыки сотрудничества, в том числе при разработке и реализации учебных и учебно-трудовых проектов;
- умение проявлять дисциплинированность, последовательность и настойчивость в выполнении учебных и учебно-трудовых заданий;
- умение соблюдать порядок на рабочем месте;
- бережное отношение к результатам своего труда, труда других людей, к школьному имуществу, учебникам, личным вещам;
- отрицательное отношение к лени и небрежности в труде и учёбе, небрежливому отношению к результатам труда людей.

## 4) Формирование ценностного отношения к здоровью и здоровому образу жизни:

- ценностное отношение к своему здоровью, здоровью родителей (законных представителей), членов своей семьи, педагогов, сверстников;
- элементарные представления о единстве и взаимовлиянии различных видов здоровья человека: физического, нравственного (душевного), социально-психологического (здоровья семьи и школьного коллектива);
- элементарные представления о влиянии нравственности человека на состояние его здоровья и здоровья окружающих его людей;
- понимание важности физической культуры и спорта для здоровья человека, его образования, труда и творчества;
- знание и выполнение санитарно-гигиенических правил, соблюдение здоровьесберегающего режима дня;
- интерес к прогулкам на природе, подвижным играм, участию в спортивных соревнованиях;
- первоначальные представления об оздоровительном влиянии природы на человека;
- первоначальные представления о возможном негативном влиянии компьютерных игр, телевидения, рекламы на здоровье человека;
- отрицательное отношение к невыполнению правил личной гигиены и санитарии, уклонению от занятий физкультурой.

5) Воспитание ценностного отношения к природе, окружающей среде (экологическое воспитание):

- развитие интереса к природе, природным явлениям и формам жизни, понимание активной роли человека в природе;
- ценностное отношение к природе и всем формам жизни;
- элементарный опыт природоохранительной деятельности;
- бережное отношение к растениям и животным.

6) Воспитание ценностного отношения к прекрасному, формирование представлений об эстетических идеалах и ценностях (эстетическое воспитание):

- представления о душевной и физической красоте человека;
- формирование эстетических идеалов, чувства прекрасного; умение видеть красоту природы, труда и творчества;
- интерес к чтению, произведениям искусства, детским спектаклям, концертам, выставкам, музыке;
- интерес к занятиям художественным творчеством;
- стремление к опрятному внешнему виду;
- отрицательное отношение к некрасивым поступкам и неряшливости.

### **2.3.2. Ценностные установки духовно-нравственного развития и воспитания воспитанников**

Ценностные установки духовно-нравственного развития и воспитания обучающихся начальной школы согласуются с традиционными источниками нравственности, которыми являются следующие ценности:

- Патриотизм (любовь к России, к своему народу, к своей малой родине; служение Отечеству);
- социальная солидарность (свобода личная и национальная; доверие к людям, институтам государства и гражданского общества, справедливость, милосердие, честь, достоинство);
- гражданственность (правовое государство, гражданское общество, долг перед Отечеством, старшим поколением и семьей, закон и правопорядок, межэтнический мир, свобода совести и вероисповедания);
- семья (любовь и верность, здоровье, достаток, почитание родителей, забота о старших и младших, забота о продолжении рода);
- труд и творчество (творчество и созидание, целеустремленность и настойчивость, трудолюбие, бережливость);
- наука (познание, истина, научная картина мира, экологическое сознание);

- традиционные российские религии. Учитывая светский характер обучения в государственных и муниципальных школах, ценности традиционных российских религий принимаются школьниками МБОУ «Гимназия №2» в виде системных культурологических представлений о религиозных идеалах;
- искусство и литература (красота, гармония, духовный мир человека, нравственный выбор, смысл жизни, эстетическое развитие);
- природа (жизнь, родная земля, заповедная природа, планета Земля);
- человечество (мир во всем мире, многообразие культур и народов, прогресс человечества, международное сотрудничество).

Процесс превращения базовых ценностей в личностные ценностные смыслы и ориентиры требует включения ребенка в процесс открытия для себя смысла той или иной ценности, определения собственного отношения к ней, формирования опыта созидательной реализации этих ценностей на практике.

### **2.3.3. Основные направления духовно-нравственного развития и воспитания воспитанников**

Содержание духовно-нравственного развития и воспитания обучающихся отбирается на основании базовых национальных ценностей в логике реализации следующих направлений:

- 1) Воспитание гражданственности, патриотизма, уважения к правам, свободам и обязанностям человека.  
Ценности: любовь к России, своему народу, своему краю, служение Отечеству, правовое государство, гражданское общество; закон и правопорядок, поликультурный мир, свобода личная и национальная, доверие к людям, институтам государства и гражданского общества.
- 2) Воспитание нравственных чувств и этического сознания.  
Ценности: нравственный выбор; жизнь и смысл жизни; справедливость; милосердие; честь; достоинство; свобода совести и вероисповедания; толерантность, представление о вере, духовной культуре и светской этике.
- 3) Воспитание трудолюбия, творческого отношения к учению, труду, жизни. Ценности: уважение к труду; творчество и созидание; стремление к познанию и истине; целеустремленность и настойчивость, бережливость.
- 4) Формирование ценностного отношения к семье, здоровью и здоровому образу жизни.  
Ценности: уважение родителей; забота о старших и младших; здоровье физическое и стремление к здоровому образу жизни, здоровье нравственное и социально-психологическое.
- 5) Воспитание ценностного отношения к природе, окружающей среде (экологическое воспитание).  
Ценности: родная земля; заповедная природа; планета Земля; экологическое сознание.
- 6) Воспитание ценностного отношения к прекрасному, формирование представлений об эстетических идеалах и ценностях (эстетическое воспитание).  
Ценности: красота; гармония; духовный мир человека; эстетическое развитие.

### **2.3.4. Содержание духовно-нравственного развития и воспитания**

Реализация программы предполагает создание социально открытого пространства, когда каждый педагог, сотрудник школы, родители (законные представители) разделяют ключевые смыслы духовных и нравственных идеалов и ценностей, положенных в основание данной программы, стремясь к их реализации в практической жизнедеятельности:

- в содержании и построении уроков;
- в способах организации совместной деятельности взрослых и детей в учебной и внеучебной деятельности; в характере общения и сотрудничества взрослого и ребенка;
- в опыте организации индивидуальной, групповой, коллективной деятельности учащихся;
- в специальных событиях, спроектированных с учетом определенной ценности и смысла;
- в личном примере ученикам.

Для организации такого пространства и его полноценного функционирования требуются согласованные усилия всех социальных субъектов-участников воспитания: семьи, общественных

организаций, включая и детско-юношеские движения и организации, учреждений дополнительного образования, культуры и спорта, СМИ, традиционных российских религиозных объединений.

Организация социально открытого пространства духовно-нравственного развития и воспитания личности гражданина России, нравственного уклада жизни обучающихся осуществляется на основе следующих **принципов**:

- нравственного примера педагога – нравственность учителя, моральные нормы, которыми он руководствуется в своей профессиональной деятельности и жизни, его отношение к своему педагогическому труду, к ученикам, коллегам;
- социально-педагогического партнерства – целесообразные партнерские отношения с другими субъектами социализации: семьей, общественными организациями и традиционными российскими религиозными объединениями, учреждениями дополнительного образования, культуры и спорта, СМИ;
- индивидуально-личностного развития – педагогическая поддержка самоопределения личности, развития ее способностей, таланта, передача ей системных научных знаний, умений, навыков и компетенций, необходимых для успешной социализации;
- интегративности программ духовно-нравственного воспитания – интеграция духовно-нравственного развития и воспитания в основные виды деятельности обучающихся: урочную, внеурочную, внешкольную и общественно полезную;
- социальной востребованности воспитания – соединение духовно-нравственного развития и воспитания с жизнью, реальными социальными проблемами, которые необходимо решать на основе морального выбора.

#### **2.4.1. Особенности реализации программы в рамках урочной, внеурочной, внешкольной деятельности, социальных практик в соответствии с используемыми УМК.**

##### **2.4.1.01. УМК «Школа России»**

Главная концептуальная идея УМК «Школа России» – *российская школа должна стать школой духовно-нравственного развития и воспитания гражданина нашего Отечества* – реализуется различными средствами.

Во-первых, отбор содержания учебного материала осуществлён с ориентацией на формирование базовых национальных ценностей. Посредством всех учебников УМК «Школа России» в детях воспитывается благородное отношение к нашему Отечеству и к своей малой родине, уважительное отношение к своему народу и ко всем народам России, к государственному русскому языку, объединяющему народы, к их национальным культурам, самобытным обычаям и традициям, к духовным, природным и культурным ценностям, к государственным символам Российской Федерации.

Обучающиеся по учебникам УМК «Школа России» знакомятся с образцами служения Отечеству, постигают причастность каждого человека, каждой семьи к жизни России, осознают значимость усилий каждого для благополучия и процветания Родины, осознавая себя маленькими гражданами великой страны.

Во-вторых, это родиноведческие и краеведческие знания, содержательное, дидактическое и методическое обеспечение которых составляет значительную часть учебников. Учитывая особенности предметных областей учебного плана начального общего образования ФГОС и возрастные психологические особенности младших школьников, средствами информационно-образовательной среды УМК «Школа России» создаются условия для развития у ребёнка интереса, переходящего в потребность к познанию, изучению своей страны, её прошлого и настоящего, её природы и общественной жизни, её духовного и культурного величия.

В третьих, поликультурность содержания системы учебников «Школа России» носит сквозной характер. Она обеспечивается каждой предметной линией с учётом специфики предметного содержания и отражает многообразие и единство национальных культур народов России, содействуя формированию у обучающихся толерантности, способности к межнациональному и межконфессиональному диалогу, знакомству с культурами народов других стран мира.



В этой связи важное место в системе учебников «Школа России» занимает курс «Основы религиозных культур и светской этики». Курс органично интегрирован в систему учебников для решения задачи формирования у младших школьников мотивации к осознанному нравственному поведению, основанному на знании и уважении культурных и религиозных традиций многонационального и многоконфессионального народа России, а также к диалогу с представителями других культур, мировоззрений.

Рабочие программы, учебники и учебные пособия построены таким образом, чтобы ребёнок с первых лет обучения в школе постепенно открывал свою планету, получая представления о её природе, странах и народах, многообразии их культур, о связях, объединяющих всех людей, о достижениях и проблемах человечества. Все эти знания и связанная с их освоением урочная и внеурочная деятельность эмоционально окрашены и направлены на утверждение в сознании обучающихся ценностей согласия, сотрудничества, взаимопонимания, на формирование толерантности как важнейшего личностного качества.

### **Календарь традиционных школьных дел и праздников**

<b>Время проведения</b>	<b>Тема мероприятия</b>
<b>Сентябрь</b>	<b>1 сентября – День знаний; Праздник посвящения в ученики; Праздник Букваря; праздник читательских удовольствий</b>
<b>Сентябрь</b>	<b>1 сентября – День безопасности. День памяти погибших в Беслане</b>
<b>Октябрь</b>	<b>«Осенний бал», «День учителя», «День пожилого человека»</b>
<b>Ноябрь</b>	<b>День народного единства, День добра</b>
<b>Декабрь</b>	<b>«Сладкая ярмарка» Новый год</b>
<b>Январь</b>	<b>Спортивный праздник «Папа, мама, я – спортивная семья»</b>
<b>Февраль</b>	<b>День защитника России</b>
<b>Март</b>	<b>Праздник мам, День птиц, Праздник Букваря; Районный конкурс «Веселые нотки»</b>
<b>Апрель</b>	<b>День наоборот; «Арбат»</b>
<b>Май</b>	<b>Мероприятия, посвященные «Дню Победы» До свидания, школа! Здравствуй лето!</b>

### **Социальные проекты**

В школе реализуются следующие социальные проекты:

«Мой земляк» – проект предполагает организацию встреч с интересными людьми разных возрастов, профессий, как средство воспитания учащихся на личных примерах.

«Первое сентября – каждому школьнику», «Подари учебник школе»- проекты предполагают организацию помощи нуждающимся сверстникам, способствует присвоению нравственных ценностей.

«Цветная неделя добра» - в ограниченный период организуется коллективная работа по выполнению различных социально значимых дел, участие в социальных акциях Таштагольского района.

Кроме этого обучающиеся регулярно участвуют в социальных проектах служб Таштагольского района.

### ***Средовое проектирование***

Создание среды, школьного пространства духовно-нравственного воспитания и развития учащихся является важнейшей задачей деятельности школы. Именно в этом пространстве декларируются, осмысливаются, утверждаются, развиваются и реализуются нравственные ценности.

В школе организованы подпространства, позволяющие учащимся:

- изучать символы российской государственности и символы родного края; общенациональные, муниципальные и школьные праздники; историю, культурные традиции, достижения учащихся и педагогов школы; связи школы с социальными партнерами;
- осваивать культуру общения и взаимодействия с другими учащимися и педагогами; эстетические ценности красоты, гармонии, совершенства в архитектурном и предметном пространстве школы; ценности здорового образа жизни (стендовая информация в классных кабинетах и коридорах школы);
- демонстрировать опыт нравственных отношений в урочной и внеурочной деятельности (*оформление актов зала к праздникам различной тематики*).

### ***Целевые программы***

В школе реализуются следующие целевые программы:

«В здоровом теле здоровый дух» - программа направлена на создание условий для развития школы как открытой вариативной образовательной системы, ориентированной на обеспечение высокого качества образования при сохранении и укреплении здоровья участников образовательного процесса, развития культуры их здоровья, реализации потенциальных возможностей и самореализации в условиях новой стратегии развития образования.

«Семья» - программа строится на взаимодействии школы и семьи и направлена на укрепление семейного института, семейных ценностей и устоев.

### **Совместная деятельность школы, семьи и общественности по духовно-нравственному развитию и воспитанию учащихся**

Одной из педагогических задач разработки и реализации данной программы является организация эффективного взаимодействия школы и семьи в целях духовно-нравственного развития и воспитания учащихся в следующих направлениях:

- повышение педагогической культуры родителей (законных представителей) учащихся путем *проведения родительских конференций и тематических расширенных педагогических советов, организации родительского лектория, выпуска информационных материалов и публичных докладов школы по итогам работы за год и т.п.*;
- совершенствования межличностных отношений педагогов, учащихся и родителей путем *организации совместных мероприятий, праздников, акций (например, традиционный весенний спортивный праздник, праздник Букваря, театральные постановки ко Дню учителя и Дню мамы и т.п.)*;
- расширение партнерских взаимоотношений с родителями путем *привлечения их к активной деятельности в составе Совета школы, активизации деятельности родительских комитетов классных коллективов учащихся, проведения совместных школьных акций в микрорайоне школы и т.п.*

В школе традиционно в зимние каникулы проводится спортивный праздник «Мама, папа и я – спортивная семья», позволяющий родителям ученика увидеть его в другой обстановке (отличной от домашней), проявить себя в совместной деятельности, что приводит к улучшению детско-родительских отношений. Праздник организуется в спортивном зале школы, чтобы учителя также имели возможности ближе познакомиться с родителями своих учеников.

Школа осуществляет активное взаимодействие с социальными партнерами в целях реализации программы духовно-нравственного развития и воспитания учащихся. Так, с учреждениями культуры, науки и образования школой реализуются программы совместной деятельности. Так, при сотрудничестве с работниками ФГБУ «Шорский национальный парк» создан волонтерский отряд «Бумеранг», кроме этого при поддержке и тесном взаимодействии с ГИБДД Таштагольского района создана организация «Юные друзья полиции». Организованы занятия по изучению ПДД совместно с ДЮЦ «Созвездие».

### **Ожидаемые результаты духовно-нравственного развития и воспитания учащихся в соответствии с УМК «Школа России», «Школа XXI века»**

По каждому из заявленных направлений духовно-нравственного развития и воспитания обучающихся на ступени начального общего образования планируется достижение следующих результатов:

*1) Воспитание гражданственности, патриотизма, уважения к правам, свободам и обязанностям человека:*

- ценностное отношение к России, своему народу, своему краю, отечественному культурно-историческому наследию, государственной символике, законам Российской Федерации, русскому и родному языку, народным традициям, старшему поколению;
- элементарные представления об институтах гражданского общества, о государственном устройстве и социальной структуре российского общества, наиболее значимых страницах истории страны, об этнических традициях и культурном достоянии своего края, о примерах исполнения гражданского и патриотического долга;
- первоначальный опыт постижения ценностей гражданского общества, национальной истории и культуры;
- опыт ролевого взаимодействия и реализации гражданской, патриотической позиции;
- опыт социальной и межкультурной коммуникации;
- начальные представления о правах и обязанностях человека, гражданина, семьянина, товарища.

*2) Воспитание нравственных чувств и этического сознания:*

- начальные представления о моральных нормах и правилах нравственного поведения, в том числе об этических нормах взаимоотношений в семье, между поколениями, этносами, носителями разных убеждений, представителями различных социальных групп;
- нравственно-этический опыт взаимодействия со сверстниками, старшими и младшими детьми, взрослыми в соответствии с общепринятыми нравственными нормами;
- уважительное отношение к традиционным религиям;
- равнодушие к жизненным проблемам других людей, сочувствие к человеку, находящемуся в трудной ситуации;
- способность эмоционально реагировать на негативные проявления в детском обществе и обществе в целом, анализировать нравственную сторону своих поступков и поступков Других людей;
- уважительное отношение к родителям (законным представителям), к старшим, заботливое отношение к младшим;
- знание традиций своей семьи и образовательного учреждения, бережное отношение к ним.

*3) Воспитание трудолюбия, творческого отношения к учению, труду, жизни:*

- ценностное отношение к труду и творчеству, человеку труда, трудовым достижениям России и человечества, трудолюбие;
- ценностное и творческое отношение к учебному труду;
- элементарные представления о различных профессиях;
- первоначальные навыки трудового творческого сотрудничества со сверстниками, старшими детьми и взрослыми;
- осознание приоритета нравственных основ труда, творчества, создания нового;
- первоначальный опыт участия в различных видах общественно полезной и личностно значимой деятельности;

- потребности и начальные умения выражать себя в различных доступных и наиболее привлекательных для ребёнка видах творческой деятельности;
- мотивация к самореализации в социальном творчестве, познавательной и практической, общественно полезной деятельности.

4) *Формирование ценностного отношения к здоровью и здоровому образу жизни:*

- ценностное отношение к своему здоровью, здоровью близких и окружающих людей;
- элементарные представления о взаимной обусловленности физического, нравственного, психологического, психического и социально-психологического здоровья человека, о важности морали и нравственности в сохранении здоровья человека;
- первоначальный личный опыт здоровьесберегающей деятельности;
- первоначальные представления о роли физической культуры и спорта для здоровья человека, его образования, труда и творчества;
- знания о возможном негативном влиянии компьютерных игр, телевидения, рекламы на здоровье человека.

5) *Воспитание ценностного отношения к природе, окружающей среде (экологическое воспитание):*

- ценностное отношение к природе;
- первоначальный опыт эстетического, эмоционально-нравственного отношения к природе;
- элементарные знания о традициях нравственно-этического отношения к природе в культуре народов России, нормах экологической этики;
- первоначальный опыт участия в природоохранной деятельности в школе, на пришкольном участке, по месту жительства;
- личный опыт участия в экологических инициативах, проектах.

6) *Воспитание ценностного отношения к прекрасному, формирование представлений об эстетических идеалах и ценностях (эстетическое воспитание):*

- первоначальные умения видеть красоту в окружающем мире;
- первоначальные умения видеть красоту в поведении, поступках людей;
- элементарные представления об эстетических и художественных ценностях отечественной культуры;
- первоначальный опыт эмоционального постижения народного творчества, этнокультурных традиций, фольклора народов России;
- первоначальный опыт эстетических переживаний, наблюдений эстетических объектов в природе и социуме, эстетического отношения к окружающему миру и самому себе;
- первоначальный опыт самореализации в различных видах творческой деятельности, формирование потребности и умения выражать себя в доступных видах творчества;
- мотивация к реализации эстетических ценностей в пространстве образовательного учреждения и семьи.

Основные результаты духовно-нравственного развития и воспитания учащихся оцениваются в рамках мониторинговых процедур, в которых ведущими методами будут: экспертные суждения (родителей, партнеров школы); анонимные анкеты, позволяющие анализировать (не оценивать) ценностную сферу личности; различные тестовые инструменты, созданные с учетом возраста; самооценочные суждения детей.

К результатам, не подлежащим итоговой оценке индивидуальных достижений выпускников начальной школы, относятся:

- ценностные ориентации выпускника, которые отражают его индивидуально-личностные позиции (этические, эстетические, религиозные взгляды, политические предпочтения и др.);
- характеристика социальных чувств (патриотизм, толерантность, гуманизм и др.);
- индивидуальные личностные характеристики (доброта, дружелюбие, честность и т.п.).

- Оценка и коррекция развития этих и других личностных результатов образовательной деятельности обучающихся осуществляется в ходе постоянного наблюдения педагога в тесном сотрудничестве с семьей ученика.

### **Диагностика и исследование нравственной сферы школьника**

(Фридман Г.М., Пушкина Т.А., Каплунович И.Я. Изучение личности учащегося и ученических коллективов. – М., 1988, стр. 326-341)

Диагностика развития нравственной сферы ребенка чаще всего включает исследование когнитивного, эмоционального и поведенческого компонента нравственного развития. Исследование когнитивного компонента предполагает изучение осознания детьми нравственных норм и представлений о нравственных качествах. Исследование эмоционального компонента предполагает изучение нравственных чувств ребенка, эмоционального отношения к моральным нормам. Исследование поведенческого компонента предполагает выявление нравственного поведения в ситуации морального выбора, нравственной направленности личности во взаимодействии со сверстниками и т.д.

### **Метод «Беседа» (предназначен для изучения представлений детей о нравственных качествах 6-7 лет (1 класс))**

Развиваются обобщенные представления о доброте, честности, справедливости, дружбе. Складывается отрицательное отношение к таким моральным качествам, как хитрость, лживость, жестокость, себялюбие, трусость, лень.

*Вопросы \_\_\_\_\_ для беседы:*

- Кого можно назвать хорошим (плохим)? Почему?
- Кого можно назвать честным (лживым)? Почему?
- Кого можно назвать добрым (злым)? Почему?
- Кого можно назвать справедливым (несправедливым)? Почему?
- Кого можно назвать щедрым (жадным)? Почему?
- Кого можно назвать смелым (трусливым)? Почему?

Выясняют соответствие представлений о нравственно-волевых качествах возрасту. Делается вывод о том, как меняются эти представления с возрастом.

### **Методика «Что такое хорошо и что такое плохо?»**

Учащихся просят привести примеры: доброго дела, свидетелем которого ты был; зла, сделанного тебе другими; справедливого поступка твоего знакомого; безвольного поступка; проявления безответственности и др.

*Обработка результатов.*

Степень сформированности понятий о нравственных качествах оценивается по 3-х бальной шкале:

- 1 балл – если у ребенка сформировано неправильное представление о данном нравственном понятии;
- 2 балла – если представление о нравственном понятии правильное, но недостаточно четкое и полное;
- 3 балла – если сформировано полное и четкое представление.

**Диагностика эмоционального компонента нравственного развития**  
**Методика «Сюжетные картинки»**(предназначена для детей 1-2 классов) ( по Р.Р.Калининой)



Ребенку предоставляются картинки с изображением положительных и отрицательных поступков сверстников. Ребенок должен разложить картинки так, чтобы с одной стороны лежали те, на которых нарисованы хорошие поступки, а с другой – плохие, объясняя свой выбор.

*Обработка результатов.*

0 баллов – ребенок неправильно раскладывает картинки (в одной стопке картинки с изображением плохих и хороших поступков), эмоциональные реакции неадекватны или отсутствуют.

1 балл – ребенок правильно раскладывает картинки, но не может обосновать свои действия; эмоциональные реакции неадекватны.

2 балла – ребенок правильно раскладывает картинки, обосновывает свои действия, эмоциональные реакции адекватны, но выражены слабо.

3 балла – ребенок обосновывает свой выбор (называет моральные нормы); эмоциональные реакции адекватны, яркие, проявляются в мимике, активной жестикуляции и т.д.

**Методика «Что мы ценим в людях»**(предназначена для выявления нравственных ориентаций ребенка).

Ребенку предлагается мысленно выбрать двух своих знакомых: один из них хороший человек, на которого ребенок хотел бы быть похожим, другой – плохой. После чего просят назвать те их качества, которые нравятся в них и которые не нравятся, и привести по три примера поступков на эти качества. Исследование проводится индивидуально. Ребенок должен дать моральную оценку поступкам, что позволит выявить отношение детей к нравственным нормам. Особое внимание уделяется оценке адекватности эмоциональных реакций ребенка на моральные нормы: положительная эмоциональная реакция (улыбка, одобрение и т.п.) на нравственный поступок и отрицательная эмоциональная реакция (осуждение, негодование и т.п.) – на безнравственный поступок.

#### *Обработка результатов.*

0 баллов – ребенок не имеет четких нравственных ориентиров. Отношения к нравственным нормам неустойчивое. Неправильно объясняет поступки, эмоциональные реакции неадекватны или отсутствуют.

1 балл – нравственные ориентиры существуют, но соответствовать им ребенок не стремится или считает это недостижимой мечтой. Адекватно оценивает поступки, однако отношение к нравственным нормам неустойчивое, пассивное. Эмоциональные реакции неадекватны.

2 балла – нравственные ориентиры существуют, оценки поступков и эмоциональные реакции адекватны, но отношение к нравственным нормам ещё недостаточно устойчивое.

3 балла – ребенок обосновывает свой выбор нравственными установками; эмоциональные реакции адекватны, отношение к нравственным нормам активное и устойчивое.

**Методика «Как поступать»**(предназначена для выявления отношения к нравственным нормам).

Ребенку предлагается представить себе заданную ситуацию и сообщить, как бы он повел себя в ней.

Например, *первая ситуация*: во время перемены один из твоих одноклассников разбил окно. Ты это видел. Он не сознался. Что ты скажешь? Почему? *Вторая ситуация*: одноклассники сговорились сорвать урок. Как ты поступишь? Почему?

#### *Обработка результатов по вышеуказанной шкале.*

##### **Незаконченные предложения, или моё отношение к людям.**

###### *Отношение к друзьям*

Думаю, что настоящий друг ...

Не люблю людей, которые ...

Больше всего люблю тех людей, которые ...

Когда меня нет, мои друзья ...

Я хотел бы, чтобы мои друзья ...

###### *Отношение к семье*

Моя семья обращается со мной как ...

когда я был маленьким, моя семья ...

###### *Чувство вины*

Сделал бы все, чтобы забыть ...

Моей самой большой ошибкой было ...

Если ты совершаешь дурной поступок, то ...

###### *Отношение к себе*

Если все против меня ...

Думаю, что я достаточно способен ...

Я хотел бы быть похожим на тех, кто ...

Наибольших успехов я достигаю, когда ...

Больше всего я ценю ...

(*Богуславская Н.Е., Купина Н.А.* Веселый этикет. – Екатеринбург: «АРД ЛТД», 1997, стр 37)

#### **Методика оценки уровня морально-нравственного развития**

Основываясь на работах Ж.Пиаже по выявлению стадий интеллектуального развития, Л. Кольберг предположил возможность существования стадий развития нравственного сознания.

Кольберг выделяет три основных уровня развития моральных суждений: преконвенциональный, конвенциональный и постконвенциональный.

Преко́нвенциональный уровень отличается эгоцентричностью моральных суждений. Поступки оцениваются главным образом по принципу выгоды и по их физическим последствиям. Хорошо то, что доставляет удовольствие (например, одобрение); плохо то, что причиняет неудовольствие (например, наказание).

Конвенциональный уровень развития моральных суждений достигается тогда, когда ребенок принимает оценки своей референтной группы: семьи, класса... Моральные нормы этой группы усваиваются и соблюдаются некритично, как истина в последней инстанции. Действуя в соответствии с принятыми группой правилами, становишься «хорошим». Эти правила могут быть и всеобщими, но они не выработаны самим человеком в результате его свободного выбора, а принимаются как внешние ограничители или как норма той общности, с которой человек себя идентифицирует.

Постконвенциональный уровень развития моральных суждений редко встречается даже у взрослых людей. Это уровень развития личных нравственных принципов, которые могут отличаться от норм референтной группы, но при этом имеют общечеловеческую широту и универсальность.

#### Стадии развития моральных суждений по Л. Кольбергу

Уровень	Возраст	Основания морального выбора	Отношение к идее самоценности человеческого существования
Преко́нвенциональный	4-7	Наивный потребительский гедонизм. Делаю то, за что меня хвалят; совершаю добрые поступки по принципу: «Ты – мне, я – тебе»	Ценность человеческой жизни измеряется удовольствием, которое ребенку доставляет этот человек
Конвенциональный	7-10	Мораль «пай-мальчика». Поступаю так, чтобы избежать неодобрения, неприязни ближних, стремлюсь быть хорошим.	Ценность человеческой жизни измеряется тем, насколько этот человек симпатизирует ребенку. Жизнь оценивается как сакральная, неприкосновенная категория моральных норм и обязанностей.
	10-12	Ориентация на авторитет. Поступаю так, чтобы избежать неодобрения авторитетов и чувства вины; выполняю свой долг, подчиняюсь правилам	

**Анкета-опросник «Настоящий друг»** (Прутченков А.С. Наедине с собой. М. 1996, стр. 154)

1. Делится новостями о своих успехах.
2. Оказывает эмоциональную поддержку.
3. Добровольно помогает в случае нужды.
4. Стремится, чтобы другу было приятно в его обществе.
5. Не завидует другу.
6. Защищает друга в его отсутствие.
7. Терпим к остальным друзьям своего друга.
8. Хранит доверенные ему тайны.
9. Не критикует друга публично.
10. Не ревнует друга к остальным людям.
11. Стремится не быть назойливым.
12. Не поучает, как нужно жить.
13. Уважает внутренний мир друга.
14. Не использует доверенную тайну в своих целях.
15. Не стремится переделать друга по своему образцу.
16. Не предает в трудную минуту.
17. Доверяет свои самые сокровенные мысли.
18. Понимает состояние и настроение друга.
19. Уверен в своем друге.
20. Искренен в общении.
21. Первым прощает ошибки друга.
22. Радуется успехам и достижениям друга.



23. Не забывает поздравить друга.
24. Помнит о друге, когда того нет рядом.
25. Может сказать другу то, что думает.

*Обработка результатов:*

За каждый ответ «да» поставьте себе 2 балла, за ответ «не знаю» – по 1 баллу, а за ответ «нет» – 0 баллов. Сложите полученные очки.

*От 0 до 14 баллов.* Вы еще не оценили до конца всех прелестей и достоинств дружбы. Скорее всего, вы не доверяете людям, поэтому с вами трудно дружить.

*От 15 до 35 баллов.* У вас есть опыт дружбы, но есть и ошибки. Хорошо, что вы верите в настоящую дружбу и готовы дружить.

*От 35 до 50 баллов.* Вы настоящий друг, верный и преданный. С вами тепло и радостно, ваши друзья чувствуют себя спокойно и надежно, доверяют вам, и вы платите им тем же.

**Диагностика уровня воспитанности учащихся начальных классов  
(методика Н.П. Капустиной) 1 – 2-е классы**

	Я оцениваю себя вместе с родителями	Меня оцени- вает учитель	Итоговые оценки
<b>1. ЛЮБОЗНАТЕЛЬНОСТЬ:</b> *мне интересно учиться *я люблю мечтать *мне интересно находить ответы на непонятные вопросы *мне нравится выполнять домашние задания *я стремлюсь получать хорошие отметки			
<b>2. ТРУДОЛЮБИЕ:</b> *я старателен в учебе *я внимателен *я помогаю другим в делах и сам обращаюсь за помощью *мне нравится помогать родителям, выполнять домашнюю работу *мне нравится дежурство в школе			
<b>3. БЕРЕЖНОЕ ОТНОШЕНИЕ К ПРИРОДЕ:</b> *к земле *к растениям *к животным *к природе			
<b>4. МОЕ ОТНОШЕНИЕ К ШКОЛЕ:</b> *я выполняю правила для учащихся *я добр в отношениях с людьми *я участвую в делах класса и школы			
<b>5. КРАСИВОЕ В МОЕЙ ЖИЗНИ:</b> *я аккуратен в делах *я опрятен в одежде *мне нравится красивое вокруг меня *я вежлив в отношениях с людьми			
<b>6. КАК Я ОТНОШУСЬ К СЕБЕ:</b> *я управляю собой *я соблюдаю санитарно-гигиенические правила ухода за собой *у меня нет вредных привычек			

*Оценка результатов:*

- 5 – всегда
- 4 – часто
- 3 – редко
- 2 – никогда
- 1 – у меня другая позиция

По каждому качеству выводится среднеарифметическая оценка. В результате каждый ученик имеет 5 оценок. Они складываются и делятся на 5. Средний балл – уровень воспитанности.

5 – 4,5 – высокий уровень 3,9 – 2,9 - средний уровень

4,4 – 4 – хороший уровень 2,8 – 2 – низкий уровень

(Гуткина Л.Д. Организация и планирование воспитательной работы в школе. – М.: Центр «Педагогический поиск», 2001, стр. 115 – 118)

### **Методика-тест «Хороший ли ты сын (дочь)?»**

(Лаврентьева Л.И., Ерина Э.Г., Цацинская Л.И. Нравственное воспитание в начальной школе // Завуч начальной школы. 2004, № 6, стр. 118)

Поставь против каждого вопроса знак «+» или знак «-» в зависимости от того, положительный или отрицательный ответ ты дашь.

1. Если тебе приходится неожиданно задержаться в школе, на прогулке или внезапно уйти из дому, сообщаем ли ты об этом родным (запиской, по телефону, через товарищей)?
2. Бывают ли случаи, что родители заняты какой-то большой работой, а тебя отправляют на улицу или в кино, «чтобы не крутился под ногами»?
3. Отложи на минутку книжку и осмотри квартиру не своими, а мамиными глазами: нет ли в комнате вещей, которые лежат не на месте?
4. Можешь ли ты сразу, никуда не заглядывая, назвать дни рождения родителей, бабушки, дедушки, братьев, сестер?
5. Свои нужды (купить коньки, мяч) ты, наверное, знаешь хорошо. А известно ли тебе, какая вещь срочно необходима матери или отцу и когда собираются ее приобрести?
6. Случается ли, что помимо маминого поручения, ты выполняешь какую-нибудь работу «от себя», по своей инициативе?
7. Мама угощает тебя апельсином, конфетой. Всегда ли ты проверяешь, досталось ли вкусное взрослым?
8. У родителей выдался свободный вечер. Они собираются в гости или в кино. Выражаешь ли ты свое нежелание остаться дома (просишь их не уходить, требуешь взять с собой, говоришь, что тебе одному страшно, или, может быть, молча сидишь с кислым и недовольным лицом)?
9. У вас дома взрослые гости. Приходится ли родным напоминать тебе, что надо заняться тихим делом, не мешать им, не вмешиваться в их разговор?
10. Стесняешься ли ты дома, в гостях подать маме пальто или оказать другие знаки внимания?

*Обработка результатов:* Если ты очень хороший сын или дочь, знаки у тебя должны получиться такие: «+ – – + + + + – – –». Если картина получилась противоположная, тебе надо всерьез призадуматься, каким ты растешь человеком. Если же есть некоторые несовпадения, не огорчайся. Дело вполне можно поправить

## 2.2. ПРОГРАММЫ ОТДЕЛЬНЫХ УЧЕБНЫХ ПРЕДМЕТОВ, КУРСОВ И КУРСОВ ВНЕУРОЧНОЙ ДЕЯТЕЛЬНОСТИ

Поставленные основной образовательной программой начального общего образования цели и задачи реализуются в начальной школе МБОУ «Гимназия №2» через УМК «Школа России», «Школа XXI века». УМК представляют собой развивающую личностно-ориентированную систему обучения и позволяет полностью реализовать требования к результатам обучения, предъявленные федеральным государственным образовательным стандартом начального общего образования, к числу которых отнесены:

- *личностные* – готовность и способность учащихся к саморазвитию, сформированность мотивации к учению и познанию, ценностно-смысловые установки выпускников начальной школы, отражающие их индивидуально-личностные позиции, социальные компетентности, личностные качества; сформированность основ российской, гражданской идентичности;
- *метапредметные* – освоенные учащимися универсальные учебные действия (познавательные, регулятивные и коммуникативные);
- *предметные результаты* – освоенные учащимися в ходе изучения учебных предметов опыт специфической для каждой предметной области деятельности по получению нового знания, его преобразованию и применению, а также система основополагающих элементов научного знания, лежащая в основе современной научной картины мира.

### **Рабочие программы учебных предметов, курсов должны содержать:**

- 1) планируемые результаты освоения учебного предмета, курса;
- 2) содержание учебного предмета, курса;
- 3) тематическое планирование с указанием количества часов, отводимых на освоение каждой темы.

### **Рабочие программы курсов внеурочной деятельности должны содержать:**

- 1) результаты освоения курса внеурочной деятельности;
- 2) содержание курса внеурочной деятельности с указанием форм организации и видов деятельности;
- 3) тематическое планирование.

Программы отдельных учебных предметов представлены в приложении 1.

## 2.4. ПРОГРАММА ФОРМИРОВАНИЯ ЭКОЛОГИЧЕСКОЙ КУЛЬТУРЫ, ЗДОРОВОГО И БЕЗОПАСНОГО ОБРАЗА ЖИЗНИ

### 2.4.1. Пояснительная записка.

Программа формирования экологической культуры, здорового и безопасного образа жизни обучающихся МБОУ «Гимназия №2» – это комплексная программа формирования знаний, установок, личностных ориентиров и норм поведения, обеспечивающих сохранение и укрепление физического и психического здоровья как одного из ценностных составляющих, способствующих познавательному и эмоциональному развитию ребенка, достижению планируемых результатов освоения основной образовательной программы начального общего образования.

Программа построена на основе общенациональных ценностей российского общества, таких, как гражданственность, здоровье, природа, экологическая культура, безопасность человека и государства. Программа направлена на развитие мотивации и готовности обучающихся повышать свою экологическую грамотность, действовать предусмотрительно, осознанно придерживаться здорового и экологически безопасного образа жизни, вести работу по экологическому просвещению, ценить природу как источник духовного развития, информации, красоты, здоровья, материального благополучия.

Программа формирования экологической культуры, здорового и безопасного образа жизни на ступени начального общего образования сформирована с учётом факторов, оказывающих существенное влияние на состояние здоровья детей:

- неблагоприятные экологические, социальные и экономические условия;
- факторы риска, имеющие место в образовательных учреждениях, которые приводят к дальнейшему ухудшению здоровья детей и подростков от первого к последнему году обучения;
- чувствительность к воздействиям при одновременной к ним инертности по своей природе, обуславливающей временной разрыв между воздействием и результатом, который может быть значительным, достигая нескольких лет, и тем самым между начальным и существенным проявлением неблагоприятных популяционных сдвигов в здоровье детей и подростков и всего населения страны в целом;
- особенности отношения обучающихся младшего школьного возраста к своему здоровью, существенно отличающиеся от таковых у взрослых, что связано с отсутствием у детей опыта «нездоровья» (за исключением детей с серьёзными хроническими заболеваниями) и восприятием ребёнком состояния болезни главным образом как ограничения свободы (необходимость лежать в постели, болезненные уколы).

Наиболее эффективным путем формирования экологической культуры, здорового и безопасного образа жизни обучающихся является направляемая и организуемая взрослыми самостоятельная работа школьников, способствующая активной и успешной социализации ребенка в образовательном учреждении, развивающая способность понимать свое состояние, знать способы и варианты рациональной организации режима дня и двигательной активности, питания, правил личной гигиены.

Однако только знание основ здорового образа жизни не обеспечивает и не гарантирует их использования, если это не становится необходимым условием ежедневной жизни ребенка в семье и образовательном учреждении.

При выборе стратегии реализации настоящей программы необходимо учитывать психологические и психофизиологические характеристики детей младшего школьного возраста, опираться на зону актуального развития. Необходимо исходить из того, что формирование культуры здорового и безопасного образа жизни — необходимый и обязательный компонент здоровьесберегающей работы образовательного учреждения, требующий соответствующей экологически безопасной, здоровьесберегающей организации всей жизни образовательного учреждения, включая ее инфраструктуру, создание благоприятного психологического климата, обеспечение рациональной организации учебного процесса, эффективной физкультурно-оздоровительной работы, организации рационального питания.

Одним из компонентов формирования экологической культуры, здорового и безопасного образа жизни обучающихся является просветительская работа с их родителями (законными представителями), привлечение родителей (законных представителей) к совместной работе с детьми, к разработке программы школы по охране здоровья обучающихся.

#### **2.4.2. Цель и задачи программы:**

Разработка программы формирования экологической культуры, здорового и безопасного образа жизни, а также организация всей работы по ее реализации должны строиться на основе научной обоснованности, последовательности, возрастной и социокультурной адекватности, информационной безопасности и практической целесообразности.

Основная **цель** настоящей программы – сохранение и укрепление физического, психологического и социального здоровья обучающихся младшего школьного возраста как одной из ценностных составляющих, способствующих познавательному и эмоциональному развитию ребенка, достижению планируемых результатов освоения основной образовательной программы начального общего образования.

#### **Задачи программы:**

- сформировать представления об основах экологической культуры на примере экологически сообразного поведения в быту и природе, безопасного для человека и окружающей среды;
- сформировать представление о позитивных и негативных факторах, влияющих на здоровье, в том числе о влиянии на здоровье позитивных и негативных эмоций, получаемых от общения с компьютером, просмотра телепередач, участия в азартных играх;
- дать представление с учетом принципа информационной безопасности о негативных факторах риска для здоровья детей (сниженная двигательная активность, инфекционные заболевания, переутомление и т. п.), о существовании и причинах возникновения зависимостей от табака, алкоголя, наркотиков и других психоактивных веществ, об их пагубном влиянии на здоровье;
- сформировать познавательный интерес и бережное отношение к природе;
- научить школьников выполнять правила личной гигиены и развить готовность на их основе самостоятельно поддерживать свое здоровье;
- сформировать представление о правильном (здоровом) питании, его режиме, структуре, полезных продуктах;
- сформировать представление о рациональной организации режима дня, учёбы и отдыха, двигательной активности, научить ребенка составлять, анализировать и контролировать свой режим дня;
- обучить безопасному поведению в окружающей среде и элементарным навыкам поведения в экстремальных ситуациях;
- сформировать навыки позитивного общения;
- научить осознанному выбору поступков, стиля поведения, позволяющих сохранять и укреплять здоровье;
- сформировать потребность ребенка безбоязненно обращаться к врачу по любым вопросам состояния здоровья, в том числе связанным с особенностями роста и развития.

#### **2.4.3. Этапы организации работы образовательного учреждения по реализации программы**

Работа образовательного учреждения по реализации программы формирования экологической культуры, здорового и безопасного образа жизни может быть реализована в два этапа.

*Первый этап* — анализ состояния и планирование работы образовательного учреждения по данному направлению, в том числе по:

- организации режима дня детей, их нагрузкам, питанию, физкультурно-оздоровительной работе,
- сформированности элементарных навыков гигиены, рационального питания и профилактики вредных привычек;
- организации проводимой и необходимой для реализации программы просветительской работы образовательного учреждения с обучающимися и родителями (законными представителями);
- выделению приоритетов в работе образовательного учреждения с учетом результатов проведенного анализа, а также возрастных особенностей обучающихся на ступени начального общего образования.

Второй этап— организация просветительской, учебно-воспитательной и методической работы образовательного учреждения по данному направлению.

- 1) Просветительская, учебно-воспитательная работа с обучающимися, направленная на формирование экологической культуры, здорового и безопасного образа жизни, включает:
  - внедрение в систему работы образовательного учреждения дополнительных образовательных курсов, которые направлены на формирование экологической культуры обучающихся, ценности здоровья и здорового образа жизни и могут реализовываться во внеурочной деятельности либо включаться в учебный процесс;
  - лекции, беседы, консультации по проблемам экологического просвещения, сохранения и укрепления здоровья обучающихся, профилактике вредных привычек;
  - проведение дней здоровья, конкурсов, экологических троп, праздников и других активных мероприятий, направленных на экологическое просвещение, пропаганду здорового образа жизни;
  - представителей детских физкультурно-оздоровительных клубов, специалистов по охране окружающей среды.
- 2) Просветительская и методическая работа с педагогами, специалистами и родителями (законными представителями), направленная на повышение квалификации работников образовательного учреждения и повышение уровня знаний родителей (законных представителей) по проблемам охраны и укрепления здоровья детей, включает:
  - проведение соответствующих лекций, консультаций, семинаров, круглых столов, родительских собраний, педагогических советов по данной проблеме;
  - приобретение для педагогов, специалистов и родителей (законных представителей) необходимой научно-методической литературы;
  - привлечение педагогов, медицинских работников, психологов и родителей (законных представителей) к совместной работе по проведению природоохранных, оздоровительных мероприятий и спортивных соревнований.

#### **2.4.4. Основные направления, формы и методы реализации программы**

На этапе начальной школы на первое место в урочной и внеурочной деятельности выдвигается опыт применения формируемых усилиями всех учебных предметов универсальных учебных действий, ценностных ориентаций и оценочных умений, социальных норм поведения, направленных на сохранение здоровья и обеспечение экологической безопасности человека и природы. Формируется личный опыт самоограничения при решении ключевого противоречия экологического сознания этого возраста «хочу – нельзя» и его эмоционального переживания.

Основными источниками содержания выступают экологические образы в традициях и творчестве разных народов, художественной литературе, искусстве, а также элементы научного знания.

Основные виды деятельности обучающихся: учебная, учебно-исследовательская, образно-познавательная, игровая, рефлексивно-оценочная, регулятивная, креативная, общественно полезная.

Формируемые ценности: природа, здоровье, экологическая культура, экологически безопасное поведение.

Основные формы организации внеурочной деятельности: развивающие ситуации игрового и учебного типа.

Системная работа на ступени начального общего образования по формированию экологической культуры, здорового и безопасного образа жизни представлена в виде пяти взаимосвязанных блоков:

- создание экологически безопасной, здоровьесберегающей инфраструктуры образовательного учреждения;
- организация учебной и внеурочной деятельности обучающихся;
- организация физкультурно-оздоровительной работы;
- реализация дополнительных образовательных курсов;
- организация работы с родителями (законными представителями).

Экологически безопасная, здоровьесберегающая инфраструктура образовательного учреждения включает:

- соответствие состояния и содержания здания и помещений образовательного учреждения экологическим требованиям, санитарным и гигиеническим нормам, нормам пожарной безопасности, требованиям охраны здоровья и охраны труда обучающихся;
- наличие и необходимое оснащение помещений для питания обучающихся, а также для хранения и приготовления пищи;
- организацию качественного горячего питания обучающихся;
- оснащенность кабинетов, физкультурного зала, спортплощадок необходимым игровым и спортивным оборудованием и инвентарем;
- наличие помещений для медицинского персонала;
- наличие необходимого и квалифицированного состава специалистов, обеспечивающих оздоровительную работу с обучающимися (учителя физической культуры, психолог, медицинский работник).

Ответственность и контроль за реализацию этого направления возлагаются на администрацию образовательного учреждения.

Организация учебной и внеурочной деятельности обучающихся, направленная на повышение эффективности учебного процесса, при чередовании обучения и отдыха включает:

- соблюдение гигиенических норм и требований к организации и объему учебной и внеурочной нагрузки (выполнение домашних заданий, занятия в кружках и спортивных секциях) обучающихся на всех этапах обучения;
- использование методов и методик обучения, адекватных возрастным возможностям и особенностям обучающихся (использование методик, прошедших апробацию);
- введение любых инноваций в учебный процесс только под контролем специалистов;
- строгое соблюдение всех требований к использованию технических средств обучения, в том числе компьютеров и аудиовизуальных средств;
- индивидуализацию обучения, учет индивидуальных особенностей развития обучающихся :темпа развития и темпа деятельности, обучение по индивидуальным образовательным траекториям;
- ведение систематической работы с детьми с ослабленным здоровьем и с детьми с ограниченными возможностями здоровья, посещающими специальные медицинские группы под строгим контролем медицинских работников.

Эффективность реализации этого направления зависит от деятельности каждого педагога.

Наиболее эффективный путь формирования экологической культуры, ценности здоровья, здорового образа жизни – самостоятельная работа обучающихся, направляемая и организуемая взрослыми: учителями, воспитателями, психологами, взрослыми в семье. Самостоятельная работа способствует активной и успешной социализации младшего школьника, развивает способность понимать свое состояние, знать способы и варианты рациональной организации режима дня и двигательной активности, питания, правил личной гигиены.

Виды учебной деятельности, используемые в урочной и внеурочной деятельности:

ролевые игры, проблемно-ценностное и досуговое общение, проектная деятельность, социально-творческая и общественно полезная практика.

Формы учебной деятельности, используемые при реализации программы: исследовательская работа во время прогулок, в музее, деятельность школьной газеты по проблемам здоровья или охраны природы, мини-проекты, дискуссионный клуб, ролевые ситуационные игры, практикум-тренинг, спортивные игры, дни здоровья.

Организация физкультурно-оздоровительной работы, направленная на обеспечение рациональной организации двигательного режима, нормального физического развития и двигательной подготовленности, повышение адаптивных возможностей организма, сохранение и укрепление здоровья обучающихся и формирование культуры здоровья, включает:

- полноценную и эффективную работу с обучающимися всех групп здоровья (на уроках физкультуры, в секциях и т. п.);
- рациональную организацию уроков физической культуры и занятий активно-двигательного характера;
- организацию занятий по лечебной физкультуре;
- организацию часа активных движений (динамической паузы) между 3-м и 4-м уроками;
- организацию динамических перемен, физкультминуток на уроках, способствующих эмоциональной разгрузке и повышению двигательной активности;
- организацию работы спортивных секций и создание условий для их эффективного функционирования;
- регулярное проведение спортивно-оздоровительных мероприятий (дней спорта, соревнований, олимпиад, походов и т. п.).

Реализация этого направления зависит от администрации образовательного учреждения, учителей физической культуры, медицинского работника, психолога, а также всех педагогов.

Реализация дополнительной программы «Здоровье», направленной на повышение уровня знаний и практических умений обучающихся в области экологической культуры и охраны здоровья, предусматривает:

- внедрение данной программы в систему работы школы (4 классы);
- проведение тематических дней здоровья, интеллектуальных соревнований, конкурсов «Здоровье на крыльях пчелы», праздников и т. п.

Эффективность реализации этого направления зависит от деятельности всех педагогов.

Программа «Здоровье» направленная на формирование экологической культуры, здорового и безопасного образа жизни, предусматривают разные формы организации занятий:

- интеграцию в базовые образовательные дисциплины;
- проведение часов здоровья;
- занятия в кружках;
- проведение досуговых мероприятий: конкурсов, праздников, викторин, экскурсий и т. п.;
- организацию дней здоровья, школьных спортивных игр «Папа, мама, я – спортивная семья»;
- спартакиады.

Просветительская работа с родителями (законными представителями) включает:

- лекции, семинары, консультации по различным вопросам роста и развития ребенка, его здоровья, факторам, положительно и отрицательно влияющим на здоровье детей и т. п.;
- организацию совместной работы педагогов и родителей (законных представителей) по проведению спортивных соревнований, дней здоровья, занятий по профилактике вредных привычек.

Эффективность реализации этого направления зависит от деятельности администрации образовательного учреждения, всех педагогов.

#### **2.4.5. Использование возможностей используемых УМК в образовательном процессе**

*Школа России*



Программа формирования экологической культуры, здорового и безопасного образа жизни реализуется средствами учебной и внеурочной деятельности с помощью предметных курсов УМК «Школа России», программ внеурочной деятельности, неаудиторной занятости.

Система учебников «Школа России» направлена на формирование экологической культуры младших школьников, установку на безопасный, здоровый образ жизни. С этой целью предусмотрены соответствующие разделы и темы. Их содержание направлено на обсуждение с детьми проблем, связанных с экологической этикой, безопасностью жизни, укреплением собственного физического, нравственного и духовного здоровья, активным отдыхом.

**Курс «Окружающий мир»** обладает широкими возможностями для формирования у младших школьников фундамента экологической грамотности и соответствующих компетентностей – умений проводить наблюдения в природе, ставить опыты, соблюдать правила поведения в мире природы и людей, правила здорового образа жизни.

Ориентируясь на планируемые результаты, уже в первом классе обучающиеся знакомятся с понятием «экология» в теме: «Почему мы часто слышим слово «экология?»», узнают о правилах безопасного поведения в автомобиле и поезде, на корабле и самолёте. Изучая тему: «Почему нужно есть много овощей и фруктов?» младшие школьники учатся различать овощи и фрукты, узнают, что такое витамины. Позитивному отношению к здоровому образу жизни способствуют темы: «Что вокруг нас может быть опасным?», «Зачем мы спим ночью?», «Почему нужно чистить зубы и мыть руки?»

Во втором классе, изучая раздел «Природа», разрабатывают экологические знаки, знакомятся с Красной книгой, в результате выполнения проекта «Красная книга, или возьмём под защиту» младшие школьники узнают о редких растениях и животных своего региона. В разделах «Здоровье и безопасность», «Общение» получают информацию о правильном питании, безопасном поведении на улицах и дорогах, домашних опасностях, культуре поведения, учатся соблюдать режим дня, выполнять правила личной гигиены.

В третьем классе каждый раздел включает в себя темы, посвящённые экологии: «Что такое экология», «Природа в опасности!», «Воздух и его охрана», «Берегите воду!», «Охрана растений», «Охрана животных», «Здоровый образ жизни», «Экологическая безопасность», «Экономика и экология». С формированием основ экологической грамотности у третьеклассников тесно связано усвоение ими правил нравственного поведения в мире природы и людей. Освоение норм здоровьесберегающего поведения обеспечивается при изучении разделов «Мы и наше здоровье» и «Наша безопасность».

В 4 классе темы экологического характера представлены в разделах «Земля и человечество», «Природа России», «Родной край – часть большой страны». Экологическим материалом насыщена рубрика «Странички для любознательных», в которой рассказывается о заповедниках нашей страны. Этой же цели служит выполнение детьми проектов: «Красная книга России», «Международная Красная книга», «Заповедники и национальные парки России», «Национальные парки мира», «Как защищают природу», «Экологическая обстановка в нашем крае», «Охрана природы в нашем крае», «Чему меня научили уроки экологической этики». С формированием основ экологической грамотности у четвероклассников тесно связано усвоение ими правил нравственного поведения в мире природы и людей. Нравственный аспект экологических проблем подчёркнут введением в учебник рубрики «Боль природы». Учитывая, что одним из приоритетных видов деятельности при изучении курса «Окружающий мир» является эколого-этическое нормотворчество, в 4 классе продолжается освоение правил поведения в природе с использованием условных знаков (обучающиеся объясняют представленные условные знаки, предлагают собственные, формулируют правила к условным знакам и т. д.).

В курсе с первого по четвёртый класс предусмотрена деятельность по распознаванию (определению) природных объектов с помощью атласа-определителя «От земли до неба». Большую роль играют задания учебника, связанные с чтением и анализом материалов книг «Зелёные страницы» и «Великан на поляне, или Первые уроки экологической этики», которые посвящены нравственным аспектам общения человека с природой.

Таким образом, учебный предмет «Окружающий мир» становится системообразующим в решении задач воспитания экологической культуры младших школьников, привитию основ здорового образа жизни.

При выполнении упражнений на уроках **русского языка** учащиеся обсуждают вопросы внешнего облика ученика, соблюдения правил перехода улицы, активного отдыха летом и зимой.

Формированию бережного отношения к материальным и духовным ценностям России и мира способствуют разделы, темы учебников, художественные тексты, упражнения, задачи, иллюстративный и фотоматериал с вопросами для последующего обсуждения.

Вопрос безопасности и здоровья на уроках **в курсе «Технология»** прежде всего, связан с правилами безопасной работы с инструментами. Знакомство с этими инструментами проводится в форме исследования конструктивных особенностей, выявления возможных опасностей. Младшие школьники учатся бережному отношению к природе как источнику сырьевых ресурсов.

**В курсе «Английский язык»** в учебниках “English 2—4” содержится достаточное количество информации, направленной на воспитание ценностного отношения к своему здоровью, здоровью близких и окружающих людей, на развитие интереса к прогулкам на природе (*Haveyoueverbeenonapicnic?* (3 кл.), подвижным играм (*Welikeplayinggames*), участию в спортивных соревнованиях (*Расспросите друг друга о том, какие виды спорта или игры удаются вам лучше других.* (2 кл.).

Учащиеся приобретают первоначальные представления о роли физической культуры, знакомятся с понятием «Олимпийские игры», с символами и талисманами летних и зимних Олимпийских игр (*Myfavourite mascot. Кого бы вы хотели видеть в роли талисмана Олимпийских игр, которые будут проходить в России, в городе Сочи?* (2 кл.). *Олимпийские игры бывают летними и зимними. Какие из представленных ниже видов спорта летние, а какие зимние?* (2 кл.).

**В курсе «Основы религиозных культур и светской этики»** тема труда, образования, природы проходит через содержание всех учебников, но наиболее убедительно раскрывается на специальных уроках: «Ценность и польза образования», «Ислам и наука» (№26-27 «Основы исламской культуры»), «Отношение к природе» (№13 «Основы буддийской культуры»), «Христианин в труде», «Отношение христиан к природе» (№26, 29 «Основы православной культуры») и др.

**В курсе «Физическая культура»** весь материал учебника (1-4 кл.) способствует выработке установки на безопасный, здоровый образ жизни. На это ориентированы все разделы книги, но особенно, те, в которых сообщаются сведения по освоению и соблюдению режима дня, личной гигиены, закаливания, приема пищи и питательных веществ, воды и питьевого режима, необходимости оказания первой помощи при травмах.

Развитию мотивации к творческому труду, работе на результат служат материалы рубрики «Наши проекты», представленной в учебниках 1-4 классов **по математике, русскому языку, литературному чтению, окружающему миру**, а также материал для организации проектной деятельности в учебниках **технологии, иностранных языков, информатики.**

Содержание материала рубрики «Наши проекты» способствует интеграции **учебной и внеурочной деятельности.**

Задача формирования бережного, уважительного, сознательного отношения к материальным и духовным ценностям решается средствами всей системы учебников «Школа России», в течение всего учебно-воспитательного процесса.

### «Школа XXI века»

Программа формирования культуры здорового и безопасного образа жизни средствами образовательной деятельности может быть реализована с помощью УМК «Начальная школа XXI века». Учебно-методический комплект «Начальная школа XXI века» способствует формированию экологической культуры, формирует установку школьников на безопасный, здоровый образ жизни.

В целях создания здоровьесберегающей среды УМК «Начальная школа XXI века» обеспечивает организацию адаптационного периода обучения первоклассников в течение 2-х первых месяцев. Это способствует благоприятному вхождению ребёнка в школьную жизнь, позволяет провести необходимую коррекционную работу для подведения детей к единому стартовому уровню.

Учебники разработаны с учётом психологических и возрастных особенностей младших школьников, на основе принципа вариативности, благодаря этому закладывается возможность обучения детей с разным уровнем развития, возможность выстраивания дифференцированной

работы, индивидуальных программ обучения, в том числе для так называемых правополушарных детей. Система заданий комплекта предоставляет учащимся реализовать право на выбор, на ошибку, на помощь, на успех, тем самым способствуя созданию психологического комфорта при обучении.

Создание ситуаций выбора, разноуровневые задания позволяют каждому учащемуся обучаться на максимально сильном для него уровне, реализовать свои интересы и склонности, снимают излишнее эмоциональное и интеллектуальное напряжение, способствуют формированию положительных внутренних мотивов учения.

УМК «Начальная школа XXI века» формирует установку школьников на безопасный, здоровый образ жизни. Содержание учебников имеет культурологический, этический и личностно ориентированный характер и обеспечивает возможность понимания учащимися начальных классов основных правил поведения в обществе на основе традиционных духовных идеалов и нравственных норм. Достижению личностных результатов способствует тесная связь изучаемого материала с повседневной жизнью ребенка. Учебники ориентируют педагога на обсуждение с детьми проблем, связанных с безопасностью жизни, укреплением собственного физического, психологического, нравственного и духовного здоровья. Каждый из учебных предметов вносит свой вклад в решение этой задачи.

Учебники курса **«Русский язык»** содержат задания, мотивирующие учащихся на здоровый образ жизни. Ряд заданий акцентируют внимание на физическом здоровье. Они даются на материале пословиц, текстов о спорте, занятиях физической культурой, режиме дня. (Например, составь устный рассказ о своём режиме дня; придумай упражнения для утренней зарядки и разучи их с друзьями; составь письменный рассказ о своих занятиях спортом и т.д.) При выполнении заданий на уроках русского языка учащиеся обсуждают вопросы соблюдения правил перехода улицы, активного отдыха летом и зимой.

Учебники русского языка несут особое отношение к слову, к языку своего народа, его колориту и мудрости, духовно-нравственному содержанию. Задания помогают детям осваивать этикетные формы обращения и поведения. Обучение вежливому обращению, решению коммуникативных задач (в том числе отказ, просьба) способствует бесконфликтному выходу из ситуаций, нацеливает учащихся на выстраивание добрых отношений с людьми, на сохранение нравственного и психологического здоровья.

При выполнении упражнений на уроках русского языка учащиеся обсуждают вопросы внешнего облика ученика, соблюдения правил перехода улицы, активного отдыха летом и зимой.

Формированию бережного отношения к материальным и духовным ценностям России и мира способствуют разделы, темы учебников, художественные тексты, упражнения, задачи, иллюстративный и фотоматериал с вопросами для последующего обсуждения.

Учебники **«Литературное чтение»** содержат литературные тексты мастеров художественного слова, детских писателей, фольклорные произведения народов России, работая с которыми дети постигают простые и вечные истины добра, сострадания, сочувствия, любви к другим людям, к Родине. В процессе взаимодействия учащихся с художественными произведениями, которому помогают вопросы и задания, происходит не только интеллектуальное познание, но и самопознание, переосмысление читательских переживаний и перенос нравственных открытий в жизненный опыт. Возможность выбора заданий для реализации творческих способностей учащихся способствует созданию комфортной атмосферы и сохранению психологического здоровья учащихся. (Например: «Если захочешь, можешь нарисовать иллюстрации к произведению», «Сочини рассказ. Запиши его или нарисуй иллюстрации к нему», ««Выучи стихотворение, которое тебе понравилось» и др.)

В курсе «Литературное чтение» в разделах «Апрель, апрель. Звонит капель», «О братьях наших меньших» (1 класс), «Люблю природу русскую», «Люби живое» (2 класс), «Собирай по яголке – наберешь кузовок», (3 класс), «Природа и мы» (4 класс) средствами литературных произведений формируется целостный взгляд на мир, восприятие многообразия природы, чувства сопереживания и эмоциональной отзывчивости, формирование установки на безопасный и здоровый образ жизни.

**В курсе «Окружающий мир»** — это в 1 классе разделы: «Откуда в наш дом приходит вода?», «Откуда берутся снег и лёд», «Откуда берётся и куда девается мусор?», «Откуда в снежках грязь?», «Как живут животные», «Как живут растения?», «Почему мы любим кошек и собак?», «Почему мы не будем рвать цветы и ловить бабочек?», «Почему в лесу мы будем соблюдать

тишину?», «Здоровье и безопасность», «Мы и наше здоровье», «Наша безопасность», «Как устроен мир», «Путешествия» (и учебный проект «Путешествуем без опасности»), «Чему учит экономика» и др. и темы: «Что вокруг нас может быть опасным?», «Зачем мы спим ночью?», «Почему нужно есть много овощей и фруктов?», «Почему нужно чистить зубы и мыть руки?», «Почему в автомобиле и поезде нужно соблюдать правила безопасности?», «Почему на корабле и в самолете нужно соблюдать правила безопасности?».

Во 2 классе: «Красная книга, или возьмём под защиту», проект «Будь природе другом», наблюдение над сезонными изменениями в природе, «Если хочешь быть здоров. Режим дня второклассника», «Берегись автомобиля!», «Школа пешехода», «Опасности дома», «Пожар», «На воде и на льду», «Опасные незнакомцы».

На многообразном материале природы и культуры родного края учащиеся учатся осмысливать причинно-следственные связи в окружающем мире, связь между живой и неживой природой, внутри живой природы, между природой и человеком.

Знакомство с организмом человека и функционированием основных систем органов позволяет акцентировать внимание учащихся на факторах, создающих угрозу здоровью (солнечные ожоги, курение, шум), вопросах личной гигиены и способах поддержания и укрепления здоровья (темы «Как нужно купаться и загорать», «Осанка и здоровье», «Как укрепить сердце», «Береги органы дыхания» «Береги зубы», и др.).

Курс «**Математика**» включает адаптационный период, обеспечивающий условия для развития каждого первоклассника. В учебнике для 1 класса этот период представлен системой развивающих заданий: часть заданий ориентирована на учащихся, плохо подготовленных к школе, часть заданий предназначена для сильных учащихся. Адаптационный период дает учителю возможность выстроить индивидуальные траектории развития первоклассников с учетом их подготовки и особенностей развития, выровнять уровень дошкольной подготовки учащихся и подготовить их к дальнейшему обучению, интенсивной учебной нагрузке.

Принцип вариативности и возможности выбора заданий активно используется на протяжении всего курса и обеспечивает дифференцированный подход в обучении, что позволяет каждому учащемуся обучаться на уровне, соответствующим его способностям, особенностям развития и склонностям.

Ряд заданий по математике задает образцы здорового образа жизни и имеет прикладной характер (например, подготовься к походу, что возьмёшь, сколько будет весить твой рюкзак; составь диаграмму своего распорядка дня; выбери безопасный маршрут и рассчитай его и др.)

В курсе «**Английский язык**» широко представлены задания, направленные на воспитание ценностного отношения к своему здоровью, здоровью близких и окружающих людей, на развитие интереса к прогулкам на природе, на воспитание толерантного отношения к другим народам и культурным традициям.

В учебниках “English 2—4” содержится достаточное количество информации, направленной на воспитание ценностного отношения к своему здоровью, здоровью близких и окружающих людей, на развитие интереса к прогулкам на природе (*Have you ever been on a picnic?* (3 кл.), подвижным играм (*We like playing games*), участием в спортивных соревнованиях (*Расспросите друг друга о том, какие виды спорта или игры удаются вам лучше других.* (2 кл.).

Учащиеся приобретают первоначальные представления о роли физической культуры, знакомятся с понятием «Олимпийские игры», с символами и талисманами летних и зимних Олимпийских игр (*My favourite mascot. Кого бы вы хотели видеть в роли талисмана Олимпийских игр, которые будут проходить в России, в городе Сочи?* (2 кл.). *Олимпийские игры бывают летними и зимними. Какие из представленных ниже видов спорта летние, а какие зимние?* (2 кл.).

В курсе «**Технология**» формируются первоначальные представления о созидательном и нравственном значении труда в жизни человека и общества; о мире профессий и важности правильного выбора профессии; навыки самообслуживания; первоначальные навыки совместной продуктивной деятельности, сотрудничества, взаимопомощи, планирования и организации. На уроках технологии особое значение уделяется освоению учащимися правил безопасной работы с инструментами и приспособлениями.

Учебники музыки и изобразительного искусства помогают решать задачи духовно-нравственного здоровья учащихся, творческого отношения к жизни. Обучение строится на основе лучших культурно-исторических и национально-культурных традиций народов России.

Курс «**Основы религиозных культур и светской этики**» способствует формированию у младших школьников мотивации к осознанному нравственному поведению, формированию нравственных ориентаций в связи с религиозно-культурным просвещением учащихся; способствует развитию ценностного отношения к духовному наследию своего народа. Особое место в курсе уделяется знакомству с нравственными, моральными нормами и правилами, выработанными обществом. В учебниках это иллюстрируется примерами из мировой и русской классической литературы. Система заданий на создание ситуаций предлагает учащимся сделать свой нравственный выбор, проанализировать согласовывается ли этот выбор с реальными делами в классе и дома.

В курсе «**Физическая культура**» весь материал учебников способствует выработке установки на безопасный, здоровый образ жизни. Особое внимание уделяется освоению и соблюдению режима дня, личной гигиены, закаливания, приёма пищи и питательных веществ, воды и питьевого режима, необходимости оказания первой помощи при травмах.

Вопросы и задания УМК «Начальная школа XXI века» помогают учащимся критически оценивать собственные и чужие поступки, осознавать ценность человеческой жизни, знакомиться с национальными ценностями и национальными духовными традициями, осознавать необходимость взаимопомощи, уважения к родителям, заботы о младших и старших, ответственности за другого человека, осознавать значимость усилий каждого для благополучия и процветания Родины. Учебно-методический комплект даёт возможность пропагандировать здоровый образ жизни и нацеливать учащихся на укрепление собственного физического, психологического, нравственного и духовного здоровья.

Особое значение в реализации программы «Формирование культуры здорового и безопасного образа жизни» имеют **социальные проекты**. В комплекте учебников «Начальная школа XXI века» проектная деятельность учащихся выступает как основная форма организации внеурочной деятельности школьников. Именно во внеурочной деятельности наиболее успешно может быть организована среда для реальной самостоятельной деятельности учащихся, в которой только и может происходить самоопределение, осуществляться морально-нравственный выбор не на словах, а на деле.

Проектная деятельность влияет на формирование *личностных* результатов учащихся, так как требует проявления личностных ценностных смыслов, показывает реальное отношение к делу, людям, к результатам труда и др.

Учебники предлагают детям для выбора различные социально значимые проекты: спектакль для детей детского сада (детского дома), поздравление ветеранам, праздник для родителей и многое другое

### **2.5.1. Модель организации работы**

#### *Организация физкультурно-оздоровительной работы*

Физкультурно-оздоровительная работа в школе направлена на обеспечение рациональной организации двигательного режима обучающихся, нормального физического развития и двигательной подготовленности обучающихся, повышение адаптивных возможностей организма, сохранение и укрепление здоровья обучающихся и формирование культуры здоровья.

Цель здоровьесберегающих образовательных технологий обучения – обеспечить школьнику возможность сохранения здоровья за период обучения в школе, сформировать у него необходимые знания, умения и навыки, научить использовать полученные знания в повседневной жизни.

Содержание данного блока зависит, во-первых, от социального заказа общества, во-вторых, от модельных характеристик образовательной готовности, и, в-третьих, от требований государственного стандарта начального общего образования.

Приоритетной формой сохранения и укрепления здоровья школьников в МБОУ «ООШ№2» является физкультурно-оздоровительная работа. Понимание того, что физическое воспитание – залог развития здорового всесторонне развитого ребенка. Поэтому приоритетным

методом сохранения и укрепления здоровья детей является рациональное использование разнообразных средств и форм физического воспитания при оптимальной двигательной активности.

Основными формами внеклассных физкультурно-оздоровительных занятий являются спортивный час в группах продленного дня, гимнастика и оздоровительная аэробика; закаливание во внеурочное время; проведение дней здоровья; прогулки; игры и конкурсы, соревнования и т.д.

Контроль соблюдения санитарно-гигиенических норм, нормирования учебной нагрузки и профилактики утомления учащихся и др. очень важен. При обнаружении недочетов (перегрузка, отклонение от норм определенных параметров здоровья и т.п.) учителя корректируют систему мероприятий, ставят новые цели и задачи.

Система физкультурно-оздоровительной работы школы включает:

- проведение уроков физической культуры - 3 часа в неделю;
- организацию ежедневной динамической паузы в середине дня;
- организацию часовых прогулок;
- организацию динамических перемен;
- организацию валеологических пауз на уроках, способствующих эмоциональной разгрузке и повышению двигательной активности;
- регулярное проведение спортивно-оздоровительных мероприятий: «Туристический слет», «Дни здоровья», «Веселые старты», праздник «Папа, мама, я – спортивная семья» и др.

#### Работа с родителями (законными представителями учащихся) по программе «Формирование экологической культуры, здорового и безопасного образа жизни»

Школа стремится привлечь родителей (законных представителей) к вопросам формирования культуры здорового и безопасного образа жизни.

1) Ведется просветительская работа:

- лекции специалистов (психолог, врач);
- уроки духовно-нравственного содержания для родителей (проводит учитель по материалам учебников);
- круглые столы, посвященные проблемам охраны и укрепления здоровья детей;
- родительские собрания.

2) Проводятся дела с активным привлечением родителей (законных представителей) к совместной работе:

- «День здоровья» (родители помогают организовать поход, различные соревнования и активно участвуют в них);
- «Веселые старты» (кроме команд детей, выступает команда родителей и учителей);
- «Папа, мама, я — спортивная семья» (соревнуются семейные команды);
- выставка творческих работ (наряду с работами детей, представлены работы родителей);
- создание библиотечки детского здоровья в классе, доступной для родителей;

### **2.6.1. Критерии эффективности реализации программы**

#### Школа России, «Школа XXI века»

Основные результаты реализации программы формирования экологической культуры, здорового и безопасного образа жизни учащихся оцениваются в рамках мониторинговых процедур, предусматривающих выявление: динамики сезонных заболеваний; динамики школьного травматизма; утомляемости учащихся и т.п.

Развиваемые у учащихся в образовательном процессе компетенции в области здоровьесбережения выявляются в процессе урочной и внеурочной работы. На уроках в процессе обсуждения вопросов, связанных с охраной и укреплением здоровья. Во внеурочной деятельности в процессе реализации дополнительных программ оздоровительной направленности.

### **Планируемые результаты реализации программы**

- сформированность представлений об основах экологической культуры поведения в быту и природе, безопасного для человека и окружающей среды;

- активизация интереса младших школьников к проблемам экологии, природоохранной деятельности;
- готовность младших школьников к здоровому образу жизни (осознанно выбирать поступки, поведение, позволяющие сохранять и укреплять здоровье, выполнение правил личной гигиены);
- сформированность представлений о правильном (здоровом) питании, его режиме, структуре, полезных продуктах;
- сформированность представлений о рациональной организации режима дня, учёбы и отдыха, двигательной активности;
- рост числа обучающихся, занимающихся в спортивных секциях, кружках по интересам;
- снижение уровня заболеваемости детей младшего школьного возраста;
- сокращение количества уроков, пропущенных по болезни;
- сформированность негативного отношения к факторам риска здоровью детей (умение противостоять вовлечению в табакокурение, употребление алкоголя, наркотики и другие психоактивные вещества);
- сформировать познавательный интерес и бережное отношение к природе;
- сформированность основ здоровьесберегающей учебной культуры: умений организовывать успешную учебную работу, выбирать адекватные средства и приемы при выполнении заданий с учетом представлений о влиянии позитивных и негативных эмоций на здоровье, в том числе получаемых от общения с компьютером, просмотра телепередач, участия в азартных играх.

I. Методика и инструментальный мониторинг достижения планируемых результатов по формированию экологической культуры, культуры здорового и безопасного образа жизни обучающихся.

1) Формирование экологической культуры и бережного отношения к природе.

Какие планируемые результаты определяются в процессе мониторинга?	Как организован мониторинг?	Как часто проводится мониторинг?	Кто измеряет достижение результатов?
Умения, направленные на оценку правильности поведения на природе	Проверочные и контрольные работы к учебнику «Окружающий мир» для 1–4-го классов	В конце учебного года (перед летними каникулами)	Учитель
Умения, нацеленные на понимание взаимоотношений человека и природы	Проверочные и контрольные работы к учебнику «Окружающий мир» для 1, 3 и 4-го классов	В конце каждой четверти	Учитель
Интерес и положительное отношение к природе, к взаимоотношениям человека и природы	Анализ проектов, докладов, сообщений и т.п. учеников, посвящённых природе, живым организмам, проблемам взаимоотношения человека и природы. Оценивается динамика по сравнению с предыдущим годом	Ежегодно в конце учебного года	Учитель. Анализ проводит завуч
Соблюдение правил поведения на природе, в классе, теплице, живом уголке, на пришкольном участке, во время экскурсий	Педагогические наблюдения (по схеме, составленной завучем) проводит учитель	В течение года	Учитель
Зарегистрированное нарушение правил поведения на природе	Злоупотребления правилами поведения обсуждаются на классных часах, педсоветах	В необходимых случаях	Завуч



2) *Формирования основ здорового образа жизни*

Какие планируемые результаты определяются в процессе мониторинга?	Как организован мониторинг?	Как часто проводится мониторинг?	Кто измеряет достижение результатов?
Умения, нацеленные на оценку того, что полезно для здоровья, а что вредно	Проверочные и контрольные работы к учебнику «Окружающий мир» для 1–4-го классов	В конце каждой четверти	Учитель
Интерес и положительное отношение к своему здоровью, к устройству человеческого организма	Анализ проектов, докладов, сообщений и т.п. учеников, посвящённых человеку и его здоровью. Оценивается динамика по сравнению с предыдущим годом	Ежегодно в конце учебного года	Учитель. Анализ проводит завуч
Соблюдение правил поведения, нацеленных на здоровый образ жизни	Педагогические наблюдения (по схеме, составленной завучем) проводит учитель	В течение года	Учитель
Поведение учеников на перемене, в столовой	Педагогические наблюдения один раз в четверть проводит завуч	Раз в четверть	Завуч
Зарегистрированное число заболеваний у школьников	Фиксация в журнале всех заболеваний и анализ их динамики (по сравнению с предыдущим годом)	В течение года	Учитель. Анализ проводит завуч

3) *Формирования основ безопасного образа жизни.*

Какие планируемые результаты определяются в процессе мониторинга?	Как организован мониторинг?	Как часто проводится мониторинг?	Кто измеряет достижение результатов?
Умения, нацеленные на оценку правильности поведения в быту (правила общения, правила ОБЖ, уличного движения)	Проверочные и контрольные работы к учебнику «Окружающий мир» для 1–4-го классов	В конце четверти	Учитель
Интерес и положительное отношение к своей безопасности и безопасности окружающих	Анализ проектов, докладов, сообщений и т.п. учеников, посвящённых проблемам безопасности жизнедеятельности. Оценивается динамика (по сравнению с предыдущим годом)	Ежегодно в конце учебного года	Учитель. Анализ проводит завуч
Соблюдение правил поведения, нацеленных на безопасный образ жизни	Педагогические наблюдения (по схеме, составленной завучем) проводит учитель	В течение года	Учитель
Поведение учеников на улице перед школой	Педагогические наблюдения за приходом и уходом учеников из школы один раз в четверть проводит завуч	Раз в четверть	Завуч
Зарегистрированное число случаев нарушения учениками личной безопасности	Фиксация всех чрезвычайных происшествий. Анализ динамики по сравнению с предыдущим годом	Раз в год	Завуч

# 3. ОРГАНИЗАЦИОННЫЙ РАЗДЕЛ

### 3.1 УЧЕБНЫЙ ПЛАН НАЧАЛЬНОГО ОБЩЕГО ОБРАЗОВАНИЯ

Учебный план начального общего образования МБОУ «Гимназия №2» (далее — учебный план) фиксирует общий объем нагрузки, максимальный объем аудиторной нагрузки обучающихся, состав и структуру предметных областей, распределяет учебное время, отводимое на их освоение по классам и учебным предметам.

Учебный план определяет общие рамки принимаемых решений при разработке содержания образования, требований к его усвоению и организации образовательной деятельности, а также выступает в качестве одного из основных механизмов ее реализации.

Содержание образования при получении начального общего образования реализуется преимущественно за счет введения учебных курсов, обеспечивающих целостное восприятие мира, системно-деятельностный подход и индивидуализацию обучения.

Учебный план обеспечивает преподавание и обучение на государственном языке Российской Федерации, а также устанавливает количество занятий, отводимых на изучение языка, по классам (годам) обучения.

Учебный план состоит из двух частей — обязательной части и части, формируемой участниками образовательных отношений.

Обязательная часть учебного плана определяет состав учебных предметов обязательных предметных областей, которые должны быть реализованы и учебное время, отводимое на их изучение по классам (годам) обучения.

Обязательная часть учебного плана отражает содержание образования, которое обеспечивает достижение важнейших целей современного начального общего образования:

- формирование гражданской идентичности обучающихся, приобщение их к общекультурным, национальным и этнокультурным ценностям;
- готовность обучающихся к продолжению образования на последующих уровнях основного общего образования, их приобщение к информационным технологиям;
- формирование здорового образа жизни, элементарных правил поведения в экстремальных ситуациях;
- личностное развитие обучающегося в соответствии с его индивидуальностью.

Учителя-предметники с учетом специфики учебного предмета самостоятельно выбирают виды деятельности (проектная деятельность, практические и лабораторные занятия, экскурсии и т. д.).

Общие характеристики, направления, цели и практические задачи учебных предметов, курсов приведены в разделе «Программы отдельных учебных предметов, курсов».

Часть учебного плана, формируемая участниками образовательных отношений, обеспечивает реализацию индивидуальных потребностей обучающихся. Время, отводимое на данную часть внутри максимально допустимой недельной нагрузки обучающихся, может быть использовано: на увеличение учебных часов, отводимых на изучение отдельных учебных предметов обязательной части; на введение учебных курсов, обеспечивающих различные интересы обучающихся, в том числе этнокультурные.

В часть, формируемую участниками образовательных отношений, входит и внеурочная деятельность.

Чередование учебной и внеурочной деятельности в рамках реализации основной образовательной программы начального общего образования определяет организация, осуществляющая образовательную деятельность.

Для развития потенциала лиц, проявивших выдающиеся способности могут разрабатываться с участием самих обучающихся и их родителей (законных представителей) индивидуальные учебные планы, в рамках которых формируются индивидуальные учебные программы (содержание дисциплин, курсов, модулей, темп и формы образования). Может быть организовано дистанционное образование. Реализация индивидуальных учебных планов, программ сопровождается тьюторской поддержкой.

Количество учебных занятий за 4 учебных года не может составлять менее 2904 часов и более 3345 часов. Время, отведенное на внеурочную деятельность, не учитывается при определении максимально допустимой недельной нагрузки обучающихся.

Учебный план начального общего образования МБОУ Гимназия №2 годовой						
Предметные области	учебные предметы классы	Количество часов в год				Всего
		I	II	III	IV	
	<i>Обязательная часть</i>					
Филология	Русский язык	165	170	170	170	675
	Литературное чтение	132	136	136	136	540
	Иностранный язык	–	68	68	68	204
Математика и информатика	Математика	132	136	136	136	540
Общество-знание и естествознание	Окружающий мир	66	68	68	68	270
Основы религиозных культур и светской этики	Основы религиозных культур и светской этики	–	–	–	34	34
Искусство	Музыка	33	34	34	34	135
	Изобразительное искусство	33	34	34	34	135
Технология	Технология	33	34	34	34	135
Физическая культура	Физическая культура	99	102	102	102	405
Итого:		693	782	782	816	3073
<i>Часть, формируемая участниками образовательных отношений</i>		–	102	102	64	268
Максимально допустимая годовая нагрузка		693	884	884	884	3345

Данный учебный план является основой для разработки учебного плана на учебный год, в котором отражаются основные показатели и конкретизируется распределение часов части, формируемой участниками образовательных отношений.

## 5. ПРОГРАММА КОРРЕКЦИОННОЙ РАБОТЫ

Программа коррекционной работы в соответствии с ФГОС НОО направлена на создание системы комплексной помощи детям с ограниченными возможностями здоровья в освоении основной образовательной программы начального общего образования, коррекцию недостатков в физическом и (или) психическом развитии обучающихся, их социальную адаптацию.

Программа коррекционной работы предусматривает создание специальных условий обучения и воспитания, позволяющих учитывать особые образовательные потребности детей с ограниченными возможностями здоровья посредством индивидуализации и дифференциации образовательного процесса.

Программа коррекционной работы может предусматривать как вариативные формы получения образования, так и различные варианты специального сопровождения детей с ограниченными возможностями здоровья. Это могут быть формы обучения в общеобразовательном классе или по индивидуальной программе, с использованием надомной и (или) дистанционной формы обучения. Варьироваться могут степень участия специалистов сопровождения, а также организационные формы работы.

### **Задачи программы:**

- своевременное выявление детей с трудностями адаптации, обусловленными ограниченными возможностями здоровья;
- определение особых образовательных потребностей детей с ограниченными возможностями здоровья, детей инвалидов;
- определение особенностей организации образовательного процесса для рассматриваемой категории детей в соответствии с индивидуальными особенностями каждого ребёнка, структурой нарушения развития и степенью его выраженности;
- создание условий, способствующих освоению детьми с ограниченными возможностями здоровья основной образовательной программы начального общего образования и их интеграции в образовательном учреждении;
- осуществление индивидуально ориентированной психолого-медико-педагогической помощи детям с ограниченными возможностями здоровья с учётом особенностей психического и (или) физического развития, индивидуальных возможностей детей (в соответствии с рекомендациями психолого-медико-педагогической комиссии);
- разработка и реализация индивидуальных учебных планов, организация индивидуальных и (или) групповых занятий для детей с выраженным нарушением в физическом и (или) психическом развитии;
- реализация системы мероприятий по социальной адаптации детей с ограниченными возможностями здоровья;
- оказание консультативной и методической помощи родителям (законным представителям) детей с ограниченными возможностями здоровья по медицинским, социальным, правовым и другим вопросам.

### **Принципы формирования программы**

1. **Соблюдение интересов ребёнка.** Принцип определяет позицию специалиста, который призван решать проблему ребёнка с максимальной пользой и в интересах ребёнка.
2. **Системность.** Принцип обеспечивает единство диагностики, коррекции и развития, т. е. системный подход к анализу особенностей развития и коррекции нарушений детей с ограниченными возможностями здоровья, а также всесторонний многоуровневый подход специалистов различного профиля, взаимодействие и согласованность их действий в решении проблем ребёнка; участие в данном процессе всех участников образовательного процесса.
3. **Непрерывность.** Принцип гарантирует ребёнку и его родителям (законным представителям) непрерывность помощи до полного решения проблемы или определения подхода к её решению.
4. **Вариативность.** Принцип предполагает создание вариативных условий для получения образования детьми, имеющими различные недостатки в физическом и (или) психическом развитии.
5. **Рекомендательный характер оказания помощи.** Принцип обеспечивает соблюдение гарантированных законодательством прав родителей (законных представителей) детей с



ограниченными возможностями здоровья выбирать формы получения детьми образования, образовательные учреждения, защищать законные права и интересы детей, включая обязательное согласование с родителями (законными представителями) вопроса о направлении (переводе) детей с ограниченными возможностями здоровья в специальные (коррекционные) образовательные учреждения (классы, группы).

### Направления работы

Программа коррекционной работы на ступени начального общего образования включает в себя взаимосвязанные направления. Данные направления отражают её основное содержание:

1. **диагностическая работа** обеспечивает своевременное выявление детей с ограниченными возможностями здоровья, проведение их комплексного обследования и подготовку рекомендаций по оказанию им психолого-медико-педагогической помощи в условиях образовательного учреждения;
2. **коррекционно-развивающая работа** обеспечивает своевременную специализированную помощь в освоении содержания образования и коррекцию недостатков в физическом и (или) психическом развитии детей с ограниченными возможностями здоровья в условиях общеобразовательного учреждения; способствует формированию универсальных учебных действий у обучающихся (личностных, регулятивных, познавательных, коммуникативных);
3. **консультативная работа** обеспечивает непрерывность специального сопровождения детей с ограниченными возможностями здоровья и их семей по вопросам реализации дифференцированных психолого-педагогических условий обучения, воспитания, коррекции, развития и социализации обучающихся;
4. **информационно-просветительская работа** направлена на разъяснительную деятельность по вопросам, связанным с особенностями образовательного процесса для данной категории детей, со всеми участниками образовательного процесса — обучающимися (как имеющими, так и не имеющими недостатки в развитии), их родителями (законными представителями), педагогическими работниками.

### Содержание направлений работы

Диагностическая работа включает:

- своевременное выявление детей, нуждающихся в специализированной помощи;
- раннюю (с первых дней пребывания ребёнка в образовательном учреждении) диагностику отклонений в развитии и анализ причин трудностей адаптации; комплексный сбор сведений о ребёнке на основании диагностической информации от специалистов разного профиля;
- определение уровня актуального и зоны ближайшего развития обучающегося с ограниченными возможностями здоровья, выявление его резервных возможностей;
- изучение развития эмоционально-волевой сферы и личностных особенностей обучающихся;
- изучение социальной ситуации развития и условий семейного воспитания ребёнка;
- изучение адаптивных возможностей и уровня социализации ребёнка с ограниченными возможностями здоровья;
- системный разносторонний контроль специалистов за уровнем и динамикой развития ребёнка;
- анализ успешности коррекционно-развивающей работы.

### Система мониторинга динамики развития и успешности обучающихся в освоения ООП НОО

#### План - график проведения диагностических мероприятий.

№	Название диагностики	Сроки	Классы	Ответственные
1	Стартовая диагностическая работа	Сентябрь	1	учитель
2	Диагностика речевого развития обучающихся.(повторная)	Сентябрь, октябрь	1-2.	педагог - логопед
3	Диагностика адаптации обучающихся к учебному году	Октябрь	1-2	психолог
4	Диагностическая работа по выявлению метапредметных умений	Декабрь	1-4	учитель
5	Диагностическая работа по выявлению	Апрель, май	1-4	учитель

### Коррекционно-развивающая работа включает:

— выбор оптимальных для развития ребёнка с ограниченными возможностями здоровья коррекционных программ/методик, методов и приёмов обучения в соответствии с его особыми образовательными потребностями;

— организацию и проведение специалистами индивидуальных и групповых коррекционно-развивающих занятий, необходимых для преодоления нарушений развития и трудностей обучения;

— системное воздействие на учебно-познавательную деятельность ребёнка в динамике образовательного процесса, направленное на формирование универсальных учебных действий и коррекцию отклонений в развитии;

— коррекцию и развитие высших психических функций;

— развитие эмоционально-волевой и личностной сфер ребёнка и психокоррекцию его поведения;

— социальную защиту ребёнка в случаях неблагоприятных условий жизни при психотравмирующих обстоятельствах.

### Консультативная работа включает:

— выработку совместных обоснованных рекомендаций по основным направлениям работы с обучающимися с ограниченными возможностями здоровья, единых для всех участников образовательного процесса;

— консультирование специалистами педагогов по выбору индивидуально-ориентированных методов и приёмов работы с обучающимися с ограниченными возможностями здоровья;

— консультативную помощь семье в вопросах выбора стратегии воспитания и приёмов коррекционного обучения ребёнка с ограниченными возможностями здоровья.

### Информационно-просветительская работа предусматривает:

— различные формы просветительской деятельности (лекции, беседы, информационные стенды, печатные материалы), направленные на разъяснение участникам образовательного процесса – обучающимся (как имеющим, так и не имеющим недостатки в развитии), их родителям (законным представителям), педагогическим работникам, — вопросов, связанных с особенностями образовательного процесса и сопровождения детей с ограниченными возможностями здоровья;

— проведение тематических выступлений для педагогов и родителей по разъяснению индивидуаль-но-типологических особенностей различных категорий детей с ограниченными возможностями здо-ровья.

### **Этапы реализации программы**

Коррекционная работа реализуется поэтапно. Последовательность этапов и их адресность создают необходимые предпосылки для устранения дезорганизующих факторов.

**Этап сбора и анализа информации** (информационно-аналитическая деятельность). Результатом данного этапа является оценка контингента обучающихся для учёта особенностей развития детей, определения специфики и их особых образовательных потребностей; оценка образовательной среды с целью соответствия требованиям программно-методического обеспечения, материально-технической и кадровой базы учреждения.

**Этап планирования, организации, координации** (организационно-исполнительская деятельность). Результатом работы является особым образом организованный образовательный процесс, имеющий коррекционно-развивающую направленность и процесс специального сопровождения детей с ограниченными возможностями здоровья при специально созданных (вариативных) условиях обучения, воспитания, развития, социализации рассматриваемой категории детей.

**Этап диагностики коррекционно-развивающей образовательной среды** (контрольно-

диагностическая деятельность). Результатом является констатация соответствия созданных условий и выбранных коррекционно-развивающих и образовательных программ особым образовательным потребностям ребёнка.

**Этап регуляции и корректировки** (регулятивно-корректировочная деятельность). Результатом является внесение необходимых изменений в образовательный процесс и процесс сопровождения детей с ограниченными возможностями здоровья, корректировка условий и форм обучения, методов и приёмов работы.

Программа коррекционной работы направлена на:

- преодоление затруднений учащихся в учебной деятельности;
- овладение навыками адаптации учащихся к социуму;
- психолого-медико-педагогическое сопровождение школьников, имеющих проблемы в обучении; развитие творческого потенциала учащихся (одаренных детей);
- развитие потенциала учащихся с ограниченными возможностями.

### **1) Преодоление затруднений учащихся в учебной деятельности**

Оказание помощи учащимся в преодолении их затруднений в учебной деятельности проводится педагогами на уроках. Для развития у учащихся мотивов учебной деятельности и принятия социальной роли обучающихся на субъектном и личностном уровнях используется методологически обоснованный механизм «надо»? «хочу»? «могу».

На основе применения технологии деятельностного метода обучения у учащихся последовательно и поэтапно формируется понимание нормы учения (что мне «надо» делать как ученику). Одновременно для формирования у учащихся внутренней потребности включения в учебную деятельность («я это хочу») в классе создается психологически комфортная образовательная среда, где ребенок не боится высказать свое мнение, где его трудолюбие, старание, ответственное отношение к делу встречает доброжелательную поддержку, где он приобретает позитивный опыт переживания ситуации успеха, а с другой стороны, обеспечивается возможность его развития в собственном темпе на уровне своего возможного максимума («я это могу»).

Технологически это обеспечивается реализацией в учебном процессе по всем учебным предметам деятельностного метода обучения и соответствующей системы дидактических принципов.

#### ***Общая характеристика трудностей обучения по основным предметам школьного курса***

Дается характеристика трудностей, обнаруженных у детей данного образовательного учреждения. Записываются фамилии и имена детей, имеющих трудность в начале учебного года. Перечисляются фамилии всех детей данного класса, имеющих эту трудность.

#### Трудности в обучении чтению, письму:

- замены букв, обозначающих сходные в произношении и/или восприятии звуки, а также замены букв по внешнему сходству (по механизму движения руки);
- перестановки букв и слогов;
- неправильная постановка ударения в слове;
- нарушения понимания прочитанного;
- аграмматизмы при письме и чтении;
- нарушение границ слов.

#### Трудности при усвоении русского языка:

- недостаточно четкое знание значений обще-употребляемых слов, низкий словарный запас;
- низкий уровень устной и письменной речи, сложности при формулировании основной мысли высказывания, ее речевом оформлении;
- смысловые, грамматические, орфографические ошибки при письменном оформлении высказывания;
- отсутствие дифференциации качественных характеристик звуков;
- неумение определять сильные и слабые позиции для гласных и согласных звуков;
- трудности разбора слова по составу, формальный подход учащегося к определению частей

слова;

- неразличение родственных слов и слов с омонимичными корнями, трудности при подборе родственных слов;
- затруднения при определении грамматических признаков различных частей речи, неразличение частей речи;
- неразличение синтаксических и грамматических вопросов к именам существительным;
- неразличение двух характеристик предложения: тип предложения по цели высказывания и по интонации;
- трудности при установлении синтаксической взаимосвязи слов в предложении, при определении главного и зависимого слова;
- неумение выбрать необходимый способ проверки в зависимости от места и типа орфограммы;
- несформированность навыка применять знание орфограмм при письме под диктовку, при записи собственного текста;

#### Трудности в процессе овладения читательской деятельностью:

- неумение обобщить информацию, содержащуюся в разных частях текста;
- неумение привести примеры из текста, доказывающие высказанное утверждение;
- неумение на основании прочитанного высказать свою точку зрения, обосновать ее, опираясь на текст;
- проблемы координации имеющихся житейских представлений с информацией, получаемой из текста, особенно в ситуации, когда предшествующий опыт входит в противоречие с имеющейся в тексте информацией;
- неумение использовать разные стратегии работы в зависимости от типа текста, проблемы с точностью восприятия данных при чтении научно-популярного текста;
- трудности в работе с текстами-инструкциями, с информацией, представленной в виде графиков, диаграмм, схем и т.д.

#### Трудности в изучении математики:

- неспособность записать число (величину) и дать его (ее) характеристику
- проблемы пространственной ориентировки, неразличение, неправильное название геометрических фигур, форм окружающего;
- смешение математических понятий (периметр и площадь, частное и разность и т.п.);
- неспособность установить зависимость между величинами (часть-целое; скорость-время-длина пути при равномерном прямолинейном движении; цена-количество стоимость и др.), решить текстовую задачу в 1-2 действия;
- неумение пользоваться математической терминологией;
- неумение применить алгоритм (способ, прием) выполнения арифметического действия;
- неумение использовать свойства арифметических действий при выполнении вычислений;
- неспособность установить порядок действий в числовом выражении и найти его значение с использованием изученных алгоритмов;
- проблемы в понимании математических отношений (больше/меньше, выше/ниже, дороже/дешевле; «больше/меньше на...», «больше/меньше в ...», «на сколько (во сколько раз) больше/меньше» и др.). Общая характеристика общеучебных трудностей обучения
- неумение включиться в учебную работу; неспособность самостоятельно начать выполнение задания;
- неготовность выполнять задание без пошаговой инструкции и помощи;
- непонимание, неумение выполнить многокомпонентное задание (состоящее из нескольких простых);
- недостаточная осознанность в усвоении и применении алгоритмов (правил);
- неумение пользоваться полученными знаниями-умениями при решении стандартных учебных и практических задач;
- неспособность учесть все условия и этапы решения задания в ходе его выполнения (неполное выполнение задания);
- смешение (подмена) алгоритмов, понятий; нарушение последовательности шагов алгоритма при

его выполнении;

- подмена задания (логически и алгоритмически более простым);
- неспособность контролировать ход (процесс) и результат выполнения задания;
- неумение понять и объяснить причину своей ошибки, исправить ее;
- неумение применить знания в нестандартной ситуации;
- неумение решить учебную задачу с использованием «другого» приема (способа), сравнить решения по степени рациональности.

Общая характеристика трудностей межличностных отношений: Характер взаимодействия ученика и учителя:

- непонимание, неготовность услышать учителя (взрослого), психологическая «несовместимость» (по результатам выполнения теста «Портрет учителя»);
- боязнь критики, негативной оценки;
- отсутствие положительного опыта общения со взрослыми.

Взаимодействие ученика и других учеников:

- эгоцентричность, неумение общаться,
- повышенная тревожность (по результатам выполнения теста «Цветные палочки»);
- неумение строить совместную деятельность;
- заниженная (завышенная) самооценка.

Ежемесячные (ежеквартальные) встречи родителей с представителями педагогического коллектива (директором, завучем, учителем, воспитателем ГПД, социальным педагогом, психологом, врачами (невропатолог, педиатр и др.)), представителями правопорядка) по темам и проблемам воспитания и развития.

**В курсе «Математика»** созданию психологически комфортной образовательной среды способствует содержание заданий, которое подобрано так, чтобы поддерживать у учащихся позитивное отношение к занятиям математикой и желание включаться в учебный процесс по математике в зоне своего ближайшего развития. С этой целью используются следующие педагогически приемы:

- включение в учебное содержание заданий, выполнение которых дает детям положительный эмоциональный заряд (разгадывание ребусов, решение занимательных задач, игровые ситуации и соревнования, расшифровка слов, построение изображений после вычислений и т.д.);
- включение заданий, содержание которых вызывает у учащихся интерес;
- разнообразие видов деятельности, выполняемых учеником на уроке; учет гендерных особенностей психологического развития детей;
- оптимизация количества выполняемых заданий и осваиваемых при этом операций.

По мере освоения учащимися нормы учебной деятельности, понимания и принятия ими на личностно значимом уровне социальной роли «ученика» внешние мотивы сменяются внутренними, и у учащихся формируется устойчивая учебно-познавательная мотивация и готовность к саморазвитию.

**В курсе «Русский язык»** осознанию учащимися своей новой социальной роли – «ученик» – способствуют «сквозные персонажи» учебников – дети Маша и Миша, их родители и жители Волшебного леса. Жители Волшебного леса показывают практическую значимость изучения каждого из разделов языка, объясняют теоретический материал, знакомят с новыми правилами, а Маша и Миша помогают учащимся разобраться в материале и вместе со школьниками выполняют разнообразные задания (не всегда корректно, поэтому им требуется помощь), побуждая ученика к деятельности.

**В курсе «Окружающий мир»** ряд тем подвигает ребенка размышлять о роли школы в его жизни,

осваивать правила поведения в школе, общаться и сотрудничать с учителем и одноклассниками. Вопросы и задания рубрик «Обсудим» и «Подумаем» фокусируют внимание детей на лично значимых для них вопросах.

## **2) Владение навыками адаптации учащихся к социуму**

На уроках педагоги имеют возможность развивать умение ребенка воспринимать ситуации затруднения как сигнал для активного поиска способов и средств их преодоления, а не как повод для тревоги и огорчения. Знание алгоритмов эффективного разрешения проблем и пережитый опыт многократного успешного их применения в ходе уроков создает условия для формирования у учащихся способности осуществлять верный выбор стратегии поведения и преодоления возникших трудностей. Систематическое обсуждение различных вариантов решения поставленных задач способствует развитию навыков адаптации к изменяющемуся миру, умению действовать самостоятельно.

**В курсе «Математика»** организуется системное освоение учащимися всего комплекса организационно-рефлексивных общеучебных действий, входящих в структуру учебной деятельности. И, таким образом, данный курс становится площадкой, на которой у учащихся в процессе изучения математики формируются адаптационные механизмы продуктивного поведения и действия в любых проблемных ситуациях, требующих изменения себя и окружающей действительности.

**В курсе «Русский язык»** формируется и развивается умение эффективно общаться. Общение рассматривается как предмет обучения, как организационная форма обучения (парная и групповая работа), как система межличностных отношений (освоение позитивного стиля общения).

Коммуникативный принцип построения учебников позволяет формировать представление о ситуации общения, целях и результатах общения собеседников; закреплять полученные умения при работе со словом, предложением и текстом в разнообразных ситуациях, которые могут возникнуть в жизни.

**В курсах «Литературное чтение» и «Иностранный язык»** при формировании норм и правил произношения, использования слов в речи также обращается внимание на развитие этих норм во времени.

**Курс «Основы религиозных культур и светской этики»** формирует у младших школьников понимание значения нравственных норм и ценностей для достойной жизни личности, семьи, общества, способы нравственного поведения в различных жизненных ситуациях, что помогает школьникам в отношениях со сверстниками и взрослыми выбирать позицию, основанную на нормах нравственности.

## **3) Психолого-медико-педагогическое сопровождение школьников, имеющих проблемы в обучении.**

Социальная служба в школе предназначена для организации активного сотрудничества как администрации, педагогов, учеников и родителей между собой, так и внешних социальных структур с ними для оказания реальной квалифицированной, всесторонней и своевременной помощи детям. В рамках этой службы осуществляется социальное изучение детей для организации индивидуального подхода к ним, оказывается социально - психологическая помощь детям, родителям, учителям. Проводится психопрофилактическая работа и работа по первичной социально-психологической коррекции.

В ходе социально - психологической работы с педагогами, учащимися и их семьями важно достичь понимания и принятия друг друга. Для ребенка реальны: семья, школа (коллектив формально определенных сверстников), двор (неформальный коллектив сверстников, который он выбрал сам). В социальном смысле среда обитания ребенка определена достаточно ясно: родитель - ребенок - учитель.

Данная программа предусматривает оказание помощи учащемуся при одновременной

работе с родителями, детьми и педагогами.

Объектом работы социального педагога и психологов является каждый учащийся школы и особое место занимает социально дезадаптированный ребенок, для которого значимыми могут быть только конструктивные контакты со взрослыми, контакты - адекватные и взаимные. Поэтому в работе с детьми необходимо убедить их, что действительно важно понимание их мотивов и проблем, только тогда можно говорить о результативной деятельности.

### **Цель работы социально - психологической службы:**

Содействие социально - психологическому здоровью, образовательным интересам и раскрытию индивидуальности личности ребенка.

### **Задачи:**

1. создать условия, способствующие социальной адаптации чащегося;
2. выявить индивидуальные качества личности ребенка;
3. оказать помощь в достижении позитивного разрешения проблем.

В своей деятельности мы выбрали следующие **направления:**

1. Практическое направление предусматривает работу с детьми, родителями, педагогами.
  - Психосоциальная профилактическая работа определяется необходимостью формировать у педагогов и детей потребность в психологических, правовых, морально- нравственных знаниях, своевременно предупреждать возможные нарушения в становлении личности и интеллекта ребенка.
  - Психодиагностическая работа направлена на углубленное психолого-педагогическое изучение ребенка на протяжении всего периода обучения в школе, выявление индивидуальных особенностей, определение причин нарушений в учении.
  - Развивающая и коррекционная работа предусматривает активное воздействие психолога на развитие личности и индивидуальности ребенка. Это определяется необходимостью обеспечения соответствия развития ребенка возрастным нормативам, оказания помощи педагогическому коллективу в индивидуализации воспитания и обучения детей, развитии их способностей и склонностей.
2. Консультативная работа направлена на консультирование взрослых и детей по вопросам развития, обучения, воспитания.
3. Социально - педагогическое направление ставит перед собой решение следующих задач:
  - сформировать у ребенка позитивные целостные отношения к обществу, учебе, труду, людям, самому себе, общественным нормам и законам;
  - оказать семье учащегося квалифицированную педагогическую помощь в воспитании детей.

### **Структура работы службы:**

Специалисты социально - психологической службы работают с отдельной личностью, с отдельным ребенком, а если с группой, то небольшой, если с семьей, то с каждой в отдельности. Основное назначение службы - это психологическая и социальная защита ребенка, подростка, оказание ему психологической, социальной помощи, умение организовать его обучение, его реабилитацию и адаптацию в обществе.

### **Функции службы:**

1. Изучает ребенка, его состояние, отношения в семье, в школе, с группой, во дворе, его состояние в стадии конфликта
2. Оказывает помощь ребенку, попавшему в беду. Важно найти пути, варианты выхода из кризиса, поддержать в трудное время.
3. Анализирует состояние социально - психологического воспитания в различных социальных сферах, окружающих ребенка и воздействующих на него.
4. Направляет деятельность учащегося на самовоспитание, самообучение и умение самостоятельно организовать свою жизнь и поступки.
5. Координирует и объединяет работу различных специалистов, организаций, решающих

- проблемы ребенка, имеющих отношение к состоянию его кризиса, к защите его прав.
6. Охраняет и защищает личность, ее права, интересы.
  7. Создает условия для безопасной, комфортной творческой жизни учащихся.
  8. Организует социально - психологическую и правовую консультацию для учащихся, педагогов, родителей.
  9. Решает конфликтные ситуации между учащимися, педагогами, родителями.
  10. Способствует здоровому образу жизни коллектива и каждого его члена.

#### ***Принципы работы службы:***

**доступность** - возможность получения помощи для всех нуждающихся в ней;  
**своевременность** - включение в работу службы на самых ранних стадиях;  
**индивидуализация** - индивидуальный подход, где следует учитывать: уровень интеллекта, показатели здоровья, образовательный уровень, особенности личности, социальное положение; комплексность - психологическое изучение личности и коррекция, подъем образовательного уровня, восстановление социального статуса; эффективность - ближайшая, отдаленная, восстановление личности ребенка и активное включение в жизнь;  
**преемственность** - единая программа, этапность, непрерывность, обратная связь;  
**многофункциональность** - выполнение комплекса разнообразных мер по охране и защите прав личности членов коллектива школы; интеграция - полученная информация должна аккумулироваться в замкнутую систему, обеспечивающую полное сохранение тайны и анонимность респондентов;  
**оперативность** - быстрое разрешение или профилактика проблем и противоречий в коллективе школы, у данной личности;  
**репрезентативность** - представительство во всех социальных группах учащихся и учет их интересов;  
**адаптация** - ориентация на подвижность, отсутствие инертности и быстрое приспособление к изменениям внешней социальной среды, свойств личности и коллектива.

#### **Методы и формы:**

изучение документации; беседа; наблюдение; эксперимент; тестирование; анкетирование; анализ; консультирование; индивидуальная работа; групповая работа; диагностика.

#### **Планируемый результат:**

Повысить социально - психологическую устойчивость учащихся в сферах межличностного, школьного и семейного общения.

Смотивировать интересы учащихся к образовательному процессу. Быть способными к переменам, не замыкаясь в себе и стремиться к разнообразию контактов с окружающими людьми.

**С первого класса младшие школьники учатся не только наблюдать, сравнивать, выполнять классификацию объектов, рассуждать, проводить обобщения и др., но и фиксировать результаты своих наблюдений и действий разными способами (словесными, практическими, знаковыми, графическими). Всё это формирует умения решать задачи творческого и поискового характера.**

**Проблемы творческого и поискового характера решаются также при работе над учебными проектами по математике, русскому языку, литературному чтению, окружающему миру, технологии, иностранным языкам, информатики, которые предусмотрены в каждом учебнике с 1 по 4 класс.**

**Во внеурочной работе организуются творческие конкурсы, предметные олимпиады.**

#### **4) Развитие творческого потенциала учащихся (одаренных детей)**

Развитие творческого потенциала учащихся начальной школы осуществляется в рамках урочной и внеурочной деятельности. Использование на уроках УМК «Школа России» и «Школа 2100» позволяет организовать системное освоение учащимися общего способа решения проблем творческого и поискового характера на основе метода рефлексивной самоорганизации. Приобретение детьми опыта построения общего способа действий и освоение метода рефлексивной



самоорганизации создает условия для формирования способности к решению проблем творческого и поискового характера. В УМК предлагается система заданий творческого и поискового характера, направленных на развитие у учащихся творческих способностей и интеллектуальных мыслительных операций, формулируются проблемные вопросы, учебные задачи или создаются проблемные ситуации.

В курсе «**Математика**» в ходе всех уроков учащиеся вначале приобретают опыт построения общего способа математических действий, а затем на основе этого опыта осваивают и системно применяют в своей практике метод рефлексивной самоорганизации, вооружающий их общим способом решения проблем творческого и поискового характера. В ходе решения таких заданий учащиеся приобретают опыт использования таких общенаучных методов решения исследовательских проблем, как метод перебора, метод проб и ошибок и др.

В курсе «**Обучение грамоте**» введены задания на поиск способов, средств, выражения, обозначения, оформления и передачи информации в устной речи.

В курсе «**Русский язык**» введены задания, в которых рассматриваются проблемные ситуации и используются поисковые методы. В учебниках используются разнообразные виды заданий: составление диктантов, восстановление стихотворного текста, объяснение «детских неологизмов», сочинение на выбранную тему, объяснение «необычных» слов с опорой на их звучание, составление слова по «математическим формулам», сочинение считалок и веселых стишков, составление и разгадывание ребусов, составление описаний и рассказов по рисункам и по заданной теме, написание сказки о знаках препинания, написание стихотворения с необычными именами.

В курсе «**Изобразительное искусство**» предполагается освоение следующих способов решения проблем творческого и поискового характера: вариативность и импровизация в организации самостоятельной поисковой деятельности учащихся: выбор темы, проведение дискуссий, диалогов; вариативность задания по композиции: в натюрморте, пейзаже, сюжетной композиции; широкий выбор тематики и технологии выполнения эскиза изделия по мотивам орнаментального искусства с учётом национально-регионального компонента.

В курсе «**Окружающий мир**», в процессе работы над темами учащиеся выдвигают предположения, обсуждают их, находят с помощью иллюстраций учебника, в Приложении, в дополнительных и вспомогательных источниках необходимую информацию, производят сопоставления, обращаясь к соответствующему материалу своего края, делают умозаключения, сравнивают их с выводом в конце текста. Проблемы творческого и поискового характера решаются также при работе над учебными проектами, предлагаемыми в рабочих тетрадях и в рубрике «Заседания клуба «Мы и окружающий мир».

Во внеурочной работе организуются творческие конкурсы, предметные олимпиады.

### **Требования к условиям реализации программы**

#### Психолого-педагогическое обеспечение:

- обеспечение дифференцированных условий (оптимальный режим учебных нагрузок, вариативные формы получения образования и специализированной помощи) в соответствии с рекомендациями психолого-медико-педагогической комиссии;
- обеспечение психолого-педагогических условий (коррекционная направленность учебно-воспитательного процесса; учёт индивидуальных особенностей ребёнка; соблюдение комфортного психоэмоционального режима; использование современных педагогических технологий, в том числе информационных, компьютерных для оптимизации образовательного процесса, повышения его эффективности, доступности);
- обеспечение специализированных условий (выдвижение комплекса специальных задач обучения, ориентированных на особые образовательные потребности обучающихся с

ограниченными возможностями здоровья; введение в содержание обучения специальных разделов, направленных на решение задач развития ребёнка, отсутствующих в содержании образования нормально развивающегося сверстника; использование специальных методов, приёмов, средств обучения, специализированных образовательных и коррекционных программ, ориентированных на особые образовательные потребности детей; дифференцированное и индивидуализированное обучение с учётом специфики нарушения развития ребёнка; комплексное воздействие на обучающегося, осуществляемое на индивидуальных и групповых коррекционных занятиях);

- обеспечение здоровьесберегающих условий (оздоровительный и охранительный режим, укрепление физического и психического здоровья, профилактика физических, умственных и психологических перегрузок обучающихся, соблюдение санитарно-гигиенических правил и норм);
- обеспечение участия всех детей с ограниченными возможностями здоровья, независимо от степени выраженности нарушений их развития, вместе с нормально развивающимися детьми в проведении воспитательных, культурно-развлекательных, спортивно-оздоровительных и иных досуговых мероприятий;
- развитие системы обучения и воспитания детей, имеющих сложные нарушения психического и (или) физического развития.

### Программно-методическое обеспечение

В процессе реализации программы коррекционной работы могут быть использованы коррекционно-развивающие программы, диагностический и коррекционно-развивающий инструментарий, необходимый для осуществления профессиональной деятельности учителя, педагога-психолога, социального педагога, учителя-логопеда, учителя-дефектолога и др.

В случаях обучения детей с выраженными нарушениями психического и (или) физического развития по индивидуальному учебному плану целесообразным является использование специальных (коррекционных) образовательных программ, учебников и учебных пособий для специальных (коррекционных) образовательных учреждений (соответствующего вида), в том числе цифровых образовательных ресурсов.

Кадровое обеспечение Важным моментом реализации программы коррекционной работы является кадровое обеспечение. Коррекционная работа должна осуществляться специалистами соответствующей квалификации, имеющими специализированное образование, и педагогами, прошедшими обязательную курсовую или другие виды профессиональной подготовки в рамках обозначенной темы.

С целью обеспечения освоения детьми с ограниченными возможностями здоровья основной образовательной программы начального общего образования, коррекции недостатков их физического и (или) психического развития следует вводить в штатное расписание общеобразовательных учреждений ставки педагогических (учителя-дефектологи, учителя-логопеды, педагоги-психологи, социальные педагоги и др.) и медицинских работников. Уровень квалификации работников образовательного учреждения для каждой занимаемой должности должен соответствовать квалификационным характеристикам по соответствующей должности.

Специфика организации образовательной и коррекционной работы с детьми, имеющими нарушения развития, обуславливает необходимость специальной подготовки педагогического коллектива общеобразовательного учреждения. Для этого необходимо обеспечить на постоянной основе подготовку, переподготовку и повышение квалификации работников образовательных учреждений, занимающихся решением вопросов образования детей с ограниченными возможностями здоровья. Педагогические работники образовательного учреждения должны иметь чёткое представление об особенностях психического и (или) физического развития детей с ограниченными возможностями здоровья, о методиках и технологиях организации образовательного и реабилитационного процесса.

### Материально-техническое обеспечение

Материально-техническое обеспечение заключается в создании надлежащей материально-технической базы, позволяющей обеспечить адаптивную и коррекционно-развивающую среду образовательного учреждения.

## **Информационное обеспечение**

Необходимым условием реализации программы является создание информационной образовательной среды и на этой основе развитие дистанционной формы обучения детей, имеющих трудности в передвижении, с использованием современных информационно-коммуникационных технологий.

Обязательным является создание системы широкого доступа детей с ограниченными возможностями здоровья, родителей (законных представителей), педагогов к сетевым источникам информации, к информационно-методическим фондам, предполагающим наличие методических пособий и рекомендаций по всем направлениям и видам деятельности, наглядных пособий, мультимедийных, аудио- и видеоматериалов.

## **Механизм реализации программы**

Одним из основных механизмов реализации коррекционной работы является оптимально выстроенное *взаимодействие специалистов лица и Центра диагностики и консультирования*, обеспечивающее системное сопровождение детей с ограниченными возможностями здоровья специалистами различного профиля в образовательном процессе. Такое взаимодействие включает:

- комплексность в определении и решении проблем ребёнка, предоставлении ему квалифицированной помощи специалистов разного профиля;
- многоаспектный анализ личностного и познавательного развития ребёнка;
- составление комплексных индивидуальных программ общего развития и коррекции отдельных сторон учебно-познавательной, речевой, эмоциональной-волевой и личностной сфер ребёнка.

Консолидация усилий разных специалистов в области психологии, педагогики, медицины, социальной работы позволит обеспечить систему комплексного психолого-медико-педагогического сопровождения и эффективно решать проблемы ребёнка. Наиболее распространённые и действенные формы организованного взаимодействия специалистов на современном этапе — это консилиумы и службы сопровождения образовательного учреждения, которые предоставляют многопрофильную помощь ребёнку и его родителям (законным представителям), а также образовательному учреждению в решении вопросов, связанных с адаптацией, обучением, воспитанием, развитием, социализацией детей с ограниченными возможностями здоровья.

### 3.2. ПЛАН ВНЕУРОЧНОЙ ДЕЯТЕЛЬНОСТИ

Под внеурочной деятельностью понимается образовательная деятельность, осуществляемая в формах, отличных от урочной, и направленная на достижение планируемых результатов освоения ООП НОО МБОУ «Гимназия №2».

**Цели организации внеурочной деятельности** на уровне начального общего образования: обеспечение соответствующей возрасту адаптации ребенка в образовательной организации, создание благоприятных условий для развития ребенка, учет его возрастных и индивидуальных особенностей.

Внеурочная деятельность организуется по направлениям развития личности (спортивно-оздоровительное, духовно-нравственное, социальное, общеинтеллектуальное, общекультурное).

**При организации внеурочной деятельности используются различные формы ее реализации:** художественные, культурологические, филологические, хоровые студии, сетевые сообщества, школьные спортивные клубы и секции, конференции, олимпиады, военно-патриотические объединения, экскурсии, соревнования, поисковые и научные исследования, общественно полезные практики и другие формы на добровольной основе в соответствии с выбором участников образовательных отношений.

При организации внеурочной деятельности обучающихся МБОУ «Гимназия №2» могут использоваться возможности организаций и учреждений дополнительного образования, культуры и спорта г.Таштагол. В период каникул для продолжения внеурочной деятельности используются возможности специализированных лагерей, тематических лагерных смен, летних школ и т.п..

Время, отведенное на внеурочную деятельность, не учитывается при определении максимально допустимой недельной нагрузки обучающихся и составляет не более 1350 часов за 4 года обучения. В МБОУ «Гимназия №2» внеурочная деятельность непосредственно в образовательной организации в сотрудничестве организаций и учреждений дополнительного образования детей, спортивных объектов, учреждений культуры г.Таштагол.

Основное преимущество комбинированной схемы организации внеурочной деятельности заключается в создании условий для полноценного пребывания ребенка в образовательной организации в течение дня, содержательном единстве учебной, воспитательной и развивающей деятельности в рамках ООП НОО МБОУ «Гимназия №2».

В организации внеурочной деятельности могут принимать участие все педагогические работники МБОУ «Гимназия №2» (учителя начальной школы, учителя-предметники, социальный педагог, педагог-психолог и др.).

Внеурочная деятельность тесно связана с дополнительным образованием детей в части создания условий для развития творческих интересов детей, включения их в художественную, техническую, спортивную и другую деятельность.

Связующим звеном между внеурочной деятельностью и дополнительным образованием детей выступают такие формы ее реализации, как факультативы, детские научные общества, экологические и военно-патриотические отряды и т. д.

Основное преимущество совместной организации внеурочной деятельности заключается в предоставлении широкого выбора занятий для ребенка на основе спектра направлений детских объединений по интересам, возможности свободного самоопределения ребенка, привлечения к осуществлению внеурочной деятельности квалифицированных специалистов, а также практико-ориентированной и деятельностной основы организации образовательной деятельности.

Координирующую роль в организации внеурочной деятельности выполняет классный руководитель, который взаимодействует с учителями-предметниками, организует систему отношений через разнообразные формы воспитательной деятельности классного коллектива, в том числе через органы самоуправления, обеспечивает внеурочную деятельность обучающихся в соответствии с их выбором.

**План внеурочной деятельности** формируется МБОУ «Гимназия №2» и направлен на достижение обучающимися планируемых результатов освоения ООП НОО.

При взаимодействии МБОУ «Гимназия №2» с другими организациями создаются общее программно-методическое пространство, рабочие программы курсов внеурочной деятельности, которые должны быть сориентированы на планируемые результаты освоения ООП НОО МБОУ «Гимназия №2».

## Перечень курсов внеурочной деятельности, реализуемых в МБОУ «Гимназия №2»

№ п/п	Название курса	Количество часов в учебном году	Срок освоения
1.	Шахматное королевство	33 часа	4года
2.	Подвижные игры	33 часа	2 года
3.	Искусство вокала	33 часа	1 года
4.	"Дорогою добра"	33 часа	1 год
5.	"Коллективное творческое дело"	33 часа	4 год
6.	"Первые шаги в мире слов"	33 часа	1 год
7.	"Математика для всех"	33 часа	1 год
8.	"Математика и конструирование"	33 часа	4 года
9.	"Увлекательная математика"	33 часа	1 год
10.	"Русовичок"	33 часа	4 год
11.	"Путешествие в пространство"	33 часа	4 года
12.	"Занимательная математика"	33 часа	2 года
13.	"Трудности русского языка"	33 часа	2 года
14.	"Веселая грамматика"	33 часа	2 года
15.	"Геометрия вокруг нас"	33 часа	1 год
16.	"Занимательный русский язык"	33 часа	2 года
17.	В мире слов	33 часа	1 год
18.	Волшебная бумага	33 часа	1 год
19.	Почитай-ка	33 часа	1 год

**3.2.1. КАЛЕНДАРНЫЙ УЧЕБНЫЙ ГРАФИК**

Календарный учебный график составляется ежегодно с учетом требований СанПиН 2.4.2.2821-10, этнокультурных традиций Кемеровской области и мнения участников образовательных отношений МБОУ «Гимназия №2».

Календарный учебный график определяет чередование учебной деятельности (урочной и внеурочной) и плановых перерывов при получении образования для отдыха и иных социальных целей (каникул) по календарным периодам учебного года:

даты начала и окончания учебного года;

продолжительность учебного года, четвертей (триместров);

сроки и продолжительность каникул;

сроки проведения промежуточных аттестаций и др..

В 1 классах продолжительность учебного года – 33 учебные недели, во 2 - 4 классах – не менее 34 учебных недель.

В 1 классах при 5-дневной учебной неделе предельно допустимая учебная нагрузка 21 час.

Объем максимальной допустимой нагрузки в 1 классах в течение дня составляет 4 урока и 1 день в неделю – не более 5 уроков, за счет урока физической культуры.

Обучение в 1 классах осуществляется с соблюдением следующих дополнительных требований:

- учебные занятия проводятся по 5-дневной учебной неделе и только в первую смену;
- используется «ступенчатый» режим обучения в первом полугодии (в сентябре, октябре - по 3 урока в день по 35 минут каждый, в ноябре-декабре – по 4 урока по 35 минут каждый; январь – май – по 4 урока по 45 минут каждый);
- в середине учебного дня проводится динамическая пауза продолжительностью не менее 40 минут;
- обучение проводится без балльного оценивания знаний обучающихся и домашних заданий;
- дополнительные недельные каникулы в середине третьей четверти при традиционном режиме обучения.

Во 2 - 4 классах при 5-дневной учебной неделе предельно допустимая учебная нагрузка 23 часа, Продолжительность урока для 2- 4 классов – 45 минут. В первом полугодии 2 класса обучение проводится без балльного оценивания знаний обучающихся.

Учебный год начинается 1 сентября, если 1 сентября выпадает на воскресенье, то учебный год начинается со 2 сентября.

Окончание учебного года устанавливается ежегодно с учетом продолжительности учебного года (не менее 34 учебных недель) и продолжительности каникул (не менее 30 дней в течение учебного года и не менее 8 недель летом).

В учебном году предусмотрены осенние, зимние, весенние и летние каникулы, которые делят его на 4 учебных четверти.

Сроки проведения промежуточной аттестации устанавливаются расписанием, утвержденным приказом директора МБОУ «Гимназия №2» и проводится в конце учебного года.

Сроки проведения государственной итоговой аттестации обучающихся 9 классов устанавливается на основании приказа Министерства образования и науки Российской Федерации

### **3.3. СИСТЕМА УСЛОВИЙ РЕАЛИЗАЦИИ ОСНОВНОЙ ОБРАЗОВАТЕЛЬНОЙ ПРОГРАММЫ В СООТВЕТСТВИИ С ТРЕБОВАНИЯМИ СТАНДАРТА**

Реализация основной образовательной программы начального общего образования обеспечивается соблюдением требований к условиям её реализации, созданным в МБОУ «Гимназия №2». Требования к условиям реализации основной образовательной программы начального общего образования представляют собой систему требований к кадровым, материально-техническим, учебно-методическим и информационным, финансовым), необходимым для обеспечения реализации основных образовательных программ и достижения планируемых результатов общего образования.

Требования дифференцированы по видам ресурсов, каждый из которых решает задачу обеспечения учебной деятельности младших школьников, образовательной (профессиональной) деятельности учителей начальной школы и управленческой деятельности администрации. Интегративным результатом реализации указанных требований является создание комфортной развивающей образовательной среды:

- ✓ обеспечивающей высокое качество образования, его доступность, открытость и привлекательность для обучающихся, их родителей (законных представителей) и всего общества, духовно-нравственное развитие и воспитание обучающихся;
- ✓ гарантирующей охрану и укрепление физического, психологического и социального здоровья обучающихся;
- ✓ комфортной по отношению к обучающимся и педагогическим работникам.

В целях обеспечения реализации основной образовательной программы начального общего образования в образовательном учреждении для участников образовательного процесса должны создаваться условия, обеспечивающие возможность:

- ✓ достижения планируемых результатов освоения основной образовательной программы начального общего образования всеми обучающимися, в том числе детьми с ограниченными возможностями здоровья;
- ✓ выявления и развития способностей обучающихся через систему кружков, секций, используя возможности образовательного учреждения, дополнительного образования детей;
- ✓ работы с одаренными детьми, организации интеллектуальных и творческих соревнований, проектно-исследовательской деятельности;
- ✓ участия обучающихся, их родителей (законных представителей), педагогических работников и общественности в разработке основной образовательной программы начального общего образования, проектировании и развитии внутришкольной социальной среды;
- ✓ эффективного использования времени, отведенного на реализацию части основной образовательной программы, формируемой участниками учебного процесса, в соответствии с запросами обучающихся и их родителей (законных представителей), спецификой образовательного учреждения, и с учетом особенностей субъекта Российской Федерации;
- ✓ использования в образовательном процессе современных образовательных технологий деятельностного типа;
- ✓ эффективной самостоятельной работы обучающихся при поддержке педагогических работников;
- ✓ обновления содержания основной образовательной программы начального общего образования, а также методик и технологий ее реализации в соответствии с динамикой развития системы образования, запросов детей и их родителей (законных представителей), а также с учетом особенностей субъекта Российской Федерации;
- ✓ эффективного управления образовательным учреждением с использованием информационно-коммуникационных технологий, а также современных механизмов финансирования.



### 3.3.1. Кадровые условия

Укомплектованность образовательного учреждения педагогическими, руководящими и иными работниками - 100%. Уровень квалификации педагогических и руководящих работников для каждой занимаемой должности соответствует квалификационным характеристикам по соответствующей должности.

<i>Должность</i>	Должностные обязанности	Количество работников в ОУ	Образование	Уровень квалификации	Потребность в специалисте
<i>Директор</i>	Обеспечивает общее руководство учреждением, системную образовательную и административно-хозяйственную работу образовательного учреждения	1	Высшее	Соответствие занимаемой должности	Отсутствует
<i>Заместитель директора по УВР</i>	Координирует работу педагогических работников, разработку учебно-методической и иной документации. Обеспечивает совершенствование методов организации образовательного процесса. Осуществляет контроль за качеством образовательного процесса.	1	Высшее	Соответствие занимаемой должности	Отсутствует
<i>Заместитель директора по БЖ</i>	Осуществляет контроль за безопасностью жизнедеятельности учреждения, координирует работу педагогических работников, разработку учебно-методической и иной документации.	1	Высшее	Соответствие занимаемой должности	Отсутствует
<i>Учитель начальных классов</i>	Осуществляет обучение и воспитание обучающихся, способствует формированию общей культуры личности, социализации, осознанного выбора и освоения образовательных программ	7	Высшее - 4 Среднее профессиональное - 2	Высшая категория – 3 Первая категория – 3	Отсутствует
<i>Учитель - предметник</i>	Осуществляет обучение и воспитание обучающихся, способствует формированию общей культуры личности, социализации, осознанного выбора и освоения образовательных программ	5	Высшее - 4 Среднее профессиональное - 1	Высшая категория – 2 Первая категория – 3	Отсутствует
<i>Педагог-психолог</i>	Осуществляет профессиональную деятельность, направленную на сохранение психического, соматического и социального благополучия обучающихся	1 (0,5 ст.)	Высшее	Первая категория	Отсутствует

Непрерывность профессионального развития педагогических работников образовательного учреждения обеспечивается освоением работниками дополнительных профессиональных образовательных программ в объеме не менее 72 часов, не реже чем каждые 3 года.

Педагоги получают непрерывную методическую поддержку по вопросам реализации ООП НОО через работу внутришкольной системы повышения квалификации. Создано нормативно-правовое, информационно-методическое, организационно-содержательное обеспечение системы развития и повышения профессиональной компетентности педагогов. В школе сложилась система сопровождения педагога в процессе его профессионального развития, опирающаяся на принципы дифференциации и индивидуализации, включающей самообразование, аттестационные процессы, курсовую подготовку, обмен педагогическим опытом, активные формы творческого взаимодействия субъектов образовательного процесса.

В ОУ проводятся комплексные мониторинговые исследования результатов образовательного процесса и эффективности инноваций, мониторинг качества образования 1-4 классов, иных исследований.

### **3.3.2. Психолого-педагогические условия реализации ООП НОО**

Непременным условием реализации требований ФГОС НОО является создание в образовательном учреждении психолого-педагогических условий.

Для решения задач преемственности дошкольного и начального общего образования используем программу предшкольной подготовки, которая опирается на базовые знания детей, полученные в детском саду и создает стартовые условия для получения начального образования и делает доступным качественное обучение на первой ступени.

С обучающимися 1-х классов, имеющими низкий уровень адаптации проводятся индивидуальные и групповые занятия. С обучающимися 2-3 классов проводятся индивидуальные занятия (по необходимости) с целью развития познавательных психических процессов и формирования навыков конструктивного взаимодействия. Проводятся диагностические обследования обучающихся 4-х классов. В 4-й четверти проводятся групповые занятия для выпускников начальной школы с целью профилактики дезадаптации в средней школе.

Учет психофизического развития учащихся осуществляется посредством реализации в ОУ программы адаптации школьников, реализуемой педагогом-психологом и учителями начальных классов.

Формирование и развитие психолого-педагогической компетентности педагогических и административных работников, родителей (законных представителей) обучающихся осуществляется посредством целенаправленной работы (семинары, внутришкольная система повышения квалификации, курсовая подготовка, участие в конкурсах профессионального мастерства, лектории и всеобучи для родителей (законных представителей) согласно плана работы школы. В школе практикуются родительские лектории, индивидуальные и групповые консультации по темам: «Адаптация первоклассников», «Диагностика как средство воспитания классного коллектива», «Особенности детей с признаками гиперактивности», «Психологические аспекты преемственности начальной и основной школы», «Возрастные особенности обучающихся», родительские собрания «Ваш ребенок первоклассник», «Особенности познавательной активности младших школьников», «Общаться с ребенком как!?!», «Причины детской агрессивности» и пр.

Формы психолого-педагогического сопровождения участников образовательного процесса:

- профилактика предупреждения возникновения явлений дезадаптации обучающихся, разработка конкретных рекомендаций педагогическим работникам, родителям (законным представителям) по оказанию помощи в вопросах воспитания, обучения и развития с учетом возрастных и индивидуальных особенностей;
- диагностика, выявление наиболее важных особенностей деятельности, поведения и психического состояния детей дошкольного и младшего школьного возраста, которые должны быть учтены в процессе сопровождения;
- консультирование осуществляемое педагогом-психологом с учетом диагностики;
- профилактика, экспертиза, развивающая работа, просвещение, коррекционная работа,

осуществляемая в течение всего учебного времени.

Диверсификация уровней психолого-педагогического сопровождения:

- индивидуальный;
- групповой;
- уровень класса, на данном уровне ведущую роль играют учителя и классный руководитель, обеспечивающие необходимую педагогическую поддержку ребенку в решении задач обучения, воспитания и развития. Основная цель их деятельности – развитие самостоятельности в решении проблемных ситуаций, предотвращение дезадаптации ребенка, возникновения острых проблемных ситуаций;
- уровень учреждения, на данном уровне работа ведется педагогом-психологом, учителями, социальным педагогом (в оптимальном варианте объединенными в службу, консилиум и т.д.), выявляющими проблемы в развитии детей и оказывающими первичную помощь в преодолении трудностей в обучении, взаимодействии с учителями, родителями (законными представителями), сверстниками. На данном уровне также реализуются профилактические программы, охватывающие значительные группы учащихся, осуществляется экспертная консультативная, просветительская работа с администрацией и учителями.

Вариативность направлений психолого-педагогического сопровождения участников образовательного процесса:

- сохранение и укрепление психологического здоровья;
- мониторинг возможностей и способностей обучающихся;
- психолого-педагогическая поддержка участников олимпиадного движения;
- формирование у обучающихся ценности здоровья и безопасного образа жизни;
- развитие экологической культуры;
- выявление и поддержка детей с особыми образовательными потребностями;
- формирование коммуникативных навыков в разновозрастной среде и среде сверстников;
- поддержку детских объединений и ученического самоуправления.

### **3.3.3. Финансовые условия реализации основной образовательной программы начального общего образования**

Реализация ФГОС НОО и выполнение требований стандарта в учреждении осуществляется за счет средств бюджетного финансирования затрат на выполнение муниципального задания на принципах нормативно-подушевого финансирования в соответствии с требованиями ФГОС. Задание учредителя обеспечивает соответствие показателей объемов и качества предоставляемых образовательным учреждением услуг (выполнения работ) с размером направляемых на эти цели средств.

Финансирование реализации основной образовательной программы основного общего образования осуществляется в объеме не ниже нормативов финансирования муниципального задания МБОУ «Гимназия № 2».

Структура расходов, необходимых для реализации основной образовательной программы начального общего образования и достижения планируемых результатов за счёт средств бюджета. Расходы на оплату труда работников образовательного учреждения прописаны в Положении об оплате труда работников муниципального бюджетного общеобразовательного учреждения «Гимназия №2».

### **3.3.4. Материально-технические условия**

Материально-техническая база реализации основной образовательной программы начального общего образования соответствует действующим санитарным и противопожарным нормам, нормам электробезопасности и охраны труда работников школы.

Начальные классы занимаются в 6 учебных кабинетах. Все кабинеты компьютеризированы, есть доступ в интернет, мультимедийное оборудование. В кабинетах демонстрационные, дидактические и контрольно-измерительные материалы, цифровые пособия. Для удовлетворения познавательных, досуговых, творческих потребностей учащихся в школе оборудована игровая комната, актовый зал, кабинеты для художественно – эстетического развития учащихся.

Школа располагает помещениями для занятий физической культурой и спортом: спортивный зал, гимнастический зал, хранилище для лыж.

На территории ОУ имеется стадион, включающий беговую дорожку, баскетбольную и волейбольную площадку, гимнастический городок, полосу препятствий, футбольное поле. В школе имеется необходимый спортивный инвентарь. Спортивные сооружения и площадки соответствуют санитарным требованиям.

Учреждение оборудовано системой пожарной сигнализации, системами видеонаблюдения, прямая связь с органами МВД организована с использованием мобильного телефона. Территория Учреждения оборудована ограждением. Дежурно-диспетчерская служба организована. Обеспечение пожарной безопасности нормативным требованиям соответствует, установлена АПС 3-го типа, обеспечивающая речевое извещение о пожаре. Пожарная сигнализация находится в исправном состоянии. Средства первичного пожаротушения имеются в достаточном количестве. Состояние эвакуационных путей и выходов обеспечивает беспрепятственную эвакуацию учащихся и персонала в безопасные зоны. Поэтажные планы эвакуации разработаны. В учреждении имеется помещение под ГПД и игровой и рабочей зонами, приспособленные помещения для занятий внеурочной деятельностью.

Имеется столовая на 70 посадочных мест.

### **3.3.5. Учебно-методическое и информационное обеспечение реализации ООП НОО.**

В учреждении обеспечен широкий, постоянный и устойчивый доступ для всех участников образовательного процесса к любой информации, связанной с реализацией ООП НОО. Библиотека доступна и бесплатна для читателей: учащихся, учителей и других работников Учреждения в режиме абонента и читального зала. Учащимся, осваивающим ООП НОО в пределах ФГОС, бесплатно предоставляются в пользование на время получения образования учебники и иная учебная литература. Для эффективного использования учебной литературы ежегодно проводится инвентаризация учебного фонда и списание учебников с вышедшим сроком эксплуатации (свыше 5 лет), утверждаются список учебников в начале учебного года, не допускается ежегодная смена учебников.

Сведения о книжном фонде библиотеки:

- число книг - **16813**;
- фонд учебников – **2148**;
- научно-педагогическая и методическая литература - **14739**.

Книгообеспеченность 1-4 классов – 100%.

Информационная поддержка образовательного процесса осуществляется также через предоставление расширенного перечня справочных, энциклопедических, электронных учебников и периодических изданий.

**Информационно-образовательная среда ОУ** включает в себя совокупность технологических средств (компьютеры, базы данных, коммуникационные каналы, программные продукты и др.), культурные и организационные формы информационного взаимодействия, компетентность участников образовательного процесса в решении учебно-познавательных и профессиональных задач с применением информационно-коммуникационных технологий (ИКТ), а также наличие служб поддержки применения ИКТ.

**ИНФОРМАЦИОННО - ТЕХНИЧЕСКИЕ СРЕДСТВА ОБЕСПЕЧЕНИЯ  
ОБРАЗОВАТЕЛЬНОГО ПРОЦЕССА**

**Компьютерные классы и комплексы**

№	Описание компьютерного класса или комплекса (Спецификация серверов, рабочих станций), количество компьютеров	Установлен (кабинет информатики, учебные кабинеты, администрация и пр.)	Использование (предметы)
1.	<p>11 компьютеров: <u>Компьютер ученика (10 шт.)</u> Материнская плата GB Intel 915GL+ Intel ICH6, FSB 800/533МГц/; поддерживаемые процессоры: Intel Celeron D, Intel Pentium 4(LGA 775); память: до 2ГБ, 2DIMM слота, DDR400 (PC-3200), 2 канала./ 3 слота PCI 2.3 (32бит/33 МГц), 1 слот PCI- Express*16,/4 порта Serial ATA, 1 канал IDE UATA 100,/4 USB 2.0 порта, 1 COM порт, 1 LPT ПОРТ./ процессор Intel Celeron-D 2667 MHz cache 256 KB FSB 533 MHz LGA775; память 256 Mb DDR400 DIMM; жесткий диск HDD 80GB SATA 7200 rpm; монитор TFT 17'' LCD Acer AL1717As</p> <p><u>Компьютер учителя (1 шт.)</u> Материнская плата GB Intel 915GL+ Intel ICH6, FSB 800/533МГц/; поддерживаемые процессоры: Intel Celeron D, Intel Pentium 4(LGA 775); память: до 2ГБ, 2DIMM слота, DDR400 (PC-3200), 2 канала./ 3 слота PCI 2.3 (32бит/33 МГц), 1 слот PCI- Express*16,/4 порта Serial ATA, 1 канал IDE UATA 100,/4 USB 2.0 порта, 1 COM порт, 1 LPT ПОРТ./ процессор Intel Pentium 4 2667 MHz cache 1024 KB FSB 533 MHz LGA775; память 512 Mb DDR400 DIMM; жесткий диск HDD 80GB SATA 7200 rpm; монитор TFT 17'' LCD Acer AL1717As</p>	Компьютерный класс	Информатика и ИКТ
2.	Ноутбук ACER LX.N7401.001 eMachines E525-312G25Mi	Кабинет начальных классов	Предметы начальной школы
3.	Ноутбук ACER LX.N7401.001 eMachines E525-312G25Mi	Кабинет начальных классов	Предметы начальной школы
4.	Мультимедийный комплекс Ноутбук Aspire 5253; 250 GB HDD;AMD Radeon HD 6310; 2GB DDR 3 Memory Интерактивная доска SMART Boord 480	Кабинет начальных классов	Предметы начальной школы
5.	Ноутбук ACER LX.N7401.001 eMachines E525-312G25Mi	Кабинет иностранного языка	Иностранный язык
6.	Ноутбук ACER LX.N7401.001 eMachines E525-312G25Mi	Кабинет физики	Физика
7.	Ноутбук ACER LX.N7401.001 eMachines E525-312G25Mi	Кабинет истории и обществознания	Истории и обществознание

8.	Ноутбук ACER LX.N7401.001 eMachines E525-312G25Mi	Кабинет русского языка и литературы	Русский язык и литература
9.	Ноутбук ACER LX.N7401.001 eMachines E525-312G25Mi	Учительская	Делопроизводство
10.	Ноутбук ACER LX.N7401.001 eMachines E525-312G25Mi	Администрация	
11.	Ноутбук ACER LX.N7401.001 eMachines E525-312G25Mi	Кабинет зам. директора по УВР	
12.	Ноутбук ACER LX.N7401.001 eMachines E525-312G25Mi	Кабинет математики	Математика
13.	Intel Pentium Dual-Core inside	Администрация	Видеонаблюдение
14.	Компьютер HP 630 15.6''(1366*768)/ Intel Core i3 370M(2.4Ghz)/4096Mb/500Gb/DVDrw/EXT:AMD Radeon HD6370 (512 mB)/Cam/BT/WiFi	Кабинет биологии и географии	Биология и география
15.	Компьютер HP 630 15.6''(1366*768)/ Intel Core i3 370M(2.4Ghz)/4096Mb/500Gb/DVDrw/EXT:AMD Radeon HD6370 (512 mB)/Cam/BT/WiFi	Библиотека	Медиатека
16	Оборудование для дистанционного оборудования Компьютер INT-i5-2500-3.30-6M-s1155-TR; SEA-SATA6Gb/s-500Gb-3.5-7200-16Mb Web-камера Logitech	Кабинет информатики	Информатика и ИКТ
17.	Портативный компьютер учителя (1 шт.) HP 630 15.6''(1366*768)/ Intel Core i3 370M(2.4Ghz)/4096Mb/500Gb/DVDrw/EXT:AMD Radeon HD6370 (512 mB)/Cam/BT/WiFi Портативный компьютер ученика (14 шт.) HP 630 15.6''(1366*768)/ Pen B970(2.3Ghz)/2048Mb/320Gb/DVD+/-RW/Cam/BT/WiFi	Мобильный компьютерный класс	Предметы начальной и основной школы
	ИТОГО количество компьютеров, используемых в образовательном процессе		

#### Дополнительное оборудование

Наименование	Характеристики	Количество	Производитель
Проектор	EPSON EMP-S3L, CASIO XJ-A130, XGA, 2000 ANSI; Optoma DX329; CASIO; Sony VPL-EX5.XGA.2000 ANSI; NEC	5	Тайвань
Принтер	HP LaserJet 1020; HP LaserJet 1020; XEROX Phaser 3120; SAMSUNG CLP-300	4	Великобритания
МФУ	HP PSC 1410; CANON MF-3228; HP PSC 1410; HP Deskjet 3050A; HP Deskjet 3050A	5	Великобритания
Документ – камера Web – камера	Mimio View	1 1	Китай
Интерактивная доска	SMART Board 680; SMART Board 600	2	Китай
Интерактивное устройство	Mimio Teach	1	Китай
ТЕЛЕВИЗОР	ROLSSEN	2	Китай

Магнитола	FILLIPS	1	Китай
Цифровой фотоаппарат		1	
Музыкальный центр		1	

**Электронные учебные программы, учебники, пособия**

*Таблица 4.2.3*

Наименование программы	Разработчики	Применение
Чтение. Обучение грамоте. 1 класс. Поурочные планы по программе «Школа 2100» Электронное пособие	Издательство «Учитель»	Электронное пособие в помощь преподавателям начальной школы по программе «Школа 2100»
Литературное чтение. 1-2 класс. Поурочные планы по программе «Школа 2100» Электронное пособие	Издательство «Учитель»	Электронное пособие в помощь преподавателям начальной школы по программе «Школа 2100»
Планирование учебной деятельности по программе «Школа 2100» Рабочие программы. 2 класс. Электронное пособие	Издательство «Учитель»	Электронное пособие в помощь преподавателям начальной школы по программе «Школа 2100»
ФГОС Новые результаты и их проверка по программе «Школа 2100» 1-4 классы. Электронное пособие	ООО «Баласс»	Для организации учебного процесса на уроке, помощи ученику дома.
В помощь учителю. Портфолио учащегося начальной школы. Электронное пособие	Издательство «Учитель»	Для организации учебно-воспитательного процесса.
Большая энциклопедия Кирилла и Мефодия	Издательство ООО «Нью Медиа Дженерейшн»	Для организации учебного процесса на уроке.
Детская обучающая программа «Уроки тётушки Совы» Электронные детские обучающие программы. 1 класс	ООО «Медиафон»	Для организации учебного процесса на уроке.
Мультипликационная «Азбука-малышка» Электронная детская обучающая программа. 1 класс	ТО «Маски»	Для организации учебного процесса на уроке.
«АБВГ Дейка» Электронная детская обучающая программа (1-2 ч.). 1 кл.	ТВ «Центр Ц»	Для организации учебного процесса на уроке.
Библиотека начальных классов	ООО «Медиафон»	Для организации учебного процесса на уроке
Электронный тренажёр по математике. 4 класс	ООО «Экзамен»	Для организации учебного процесса на уроке..
Невероятное путешествие к тайнам окружающего нас мира. Генезис. Микрокосмос. Птицы.	ООО «Контакт»»	Для организации учебного процесса на уроке, углубленных занятий с одарёнными детьми.
Английский язык. 2 класс. Электронное приложение к учебнику	Издательство «Титул»	Электронное приложение к учебнику с аудиокурсом М.З. Биболетовой, Н.Н. Трубаневой и др.
Английский язык. 3 класс. Электронное приложение к учебнику	Издательство «Титул»	Электронное приложение к учебнику с аудиокурсом М.З. Биболетовой, Н.Н. Трубаневой и др.

Английский язык. 4 класс. Электронное приложение к учебнику	Издательство «Титул»	Электронное приложение к учебнику с аудиокурсом М.З. Биболетовой, Н.Н. Трубаневой и др.
Английский язык. Базовый уровень. Типовые тестовые задания. ФГОС. Итоговая аттестация за курс начальной школы.	ООО Издательство «ЭКЗАМЕН»	Электронное приложение к учебнику с аудиокурсом Е.Н. Солововой, А.Б. Годиной и др.
ГИА выпускников 9 класса в новой форме. Английский Язык.	Издательство «Интеллект центр»	Электронное приложение с аудиокурсом Ю.С. Веселовой
Электронная версия DVD-ROM «Английский на ура» в 2х частях		Электронная программа «Английский на ура» Н.А. Бонка
Энциклопедия Кирилла и Мефодия	ООО «Кирилл и Мефодий»	Учебное электронное издание
Энциклопедия школьника Искусство и архитектура	ООО «Белый город»	Учебное электронное издание
История искусства	ООО «Кирилл и Мефодий»	Электронное средство учебного назначения
Мировая художественная культура	ГУ РЦ ЭМТО	Электронное наглядное пособие
Энциклопедия изобразительного искусства	ООО «БИЗНЕССОФТ»	Электронное наглядное пособие

### 3.3.6. Сетевой график (дорожная карта) по формированию необходимой системы условий реализации основной образовательной программы

№	Мероприятия	Сроки реализации	Ответственные	Контроль за состоянием системы условий
<b>1.</b>	<b>Организационное обеспечение введения ФГОС НОО</b>			
1.1	Внесение изменений и дополнений в основную образовательную программу начального общего образования	По мере необходимости	Старикова Н.А., зам.директора по УВР	Приказ о внесении изменений и дополнений в ООП НОО
1.2	Разработка и реализация системы мониторинга образовательных потребностей обучающихся и родителей по использованию часов вариативной части учебного плана и внеурочной деятельности	Ежегодная корректировка	Старикова Н.А., зам.директора по УВР Шепета И.В., педагог-психолог	Справка о результатах мониторинга
1.2	Участие в семинарах и конференциях по проблемам введения ФГОС НОО	В соответствии с планом-графиком	Педагогические и руководящие работники	Предложения по совершенствованию деятельности ОУ по реализации ФГОС НОО
1.4	Разработка плана-графика реализации ФГОС НОО на следующий учебный год	Май-июнь	Старикова Н.А., зам.директора по УВР	Проект плана-графика реализации ФГОС НОО на следующий уч.год



<b>2.</b>	<b>Нормативно-правовое обеспечение введения ФГОС НОО</b>			
2.1	Введение изменений и дополнений в Устав ОУ	До конца 2014 г.	Зайцева Е.Е., директор школы	Размещение на сайте школы
2.2	Приведение должностных инструкций работников ОУ а соответствие с требованиями Профессионального стандарта педагога	2015 г.	Зайцева Е.Е., директор школы	Приказ об утверждении должностных инструкций работников ОУ
2.3	Определение списка учебников и учебных пособий, используемых в образовательном процессе в соответствии со Стандартом	Ежегодно	Старикова Н.А., зам.директора по УВР Сметанина Э.А., библиотекарь	Внесение списка учебников и учебных пособий в ООП НОО
2.4	Разработка и корректировка учебного плана	Ежегодно	Старикова Н.А., зам.директора по УВР	Приказ об утверждении изменений и дополнений в ООП НОО
2.5	Разработка и корректировка рабочих программ учебных предметов, курсов	Ежегодно	Учителя начальных классов, Ротару М.В., руководитель МО	Справка о рабочих программах Приказ об утверждении рабочих программ
2.6	Разработка и корректировка годового календарного учебного графика	Ежегодно		Приказ об утверждении годового календарного учебного графика
<b>3.</b>	<b>Финансово-экономическое обеспечение введение ФГОС НОО</b>			
3.1	Определение и корректировка объема расходов, необходимых для реализации ООП и достижения планируемых результатов, а также механизма их формирования	Ежегодно	Зайцева Е.Е., директор школы	Муниципальное задание
3.2	Разработка локальных актов (внесение изменений в них), регламентирующих установление заработной платы работников ОУ, в том числе стимулирующих надбавок и доплат	Ежегодно	Зайцева Е.Е., директор школы	Приказ об утверждении
3.3	Заключение дополнительных	Ежегодно	Зайцева Е.Е., директор школы	Соглашения с педагогическими

	соглашений к трудовому договору с педагогическими работниками с учетом участия в процессе реализации ФГОС НОО			работниками
<b>4.</b>	<b>Кадровое обеспечение введения ФГОС НОО</b>			
4.1	Анализ кадрового обеспечения введения и реализации Стандарта	Ежегодно	Зайцева Е.Е., директор школы, Старикова Н.А., зам.директора по УВР	Справка заместителя директора
4.2	Создание (корректировка) плана-графика повышения квалификации педагогических и руководящих работников ОУ в связи с введением Стандарта	Ежегодно	Старикова Н.А., зам.директора по УВР	Приказ об утверждении плана-графика повышения квалификации педагогических и руководящих работников ОУ
4.3	Разработка и корректировка плана научно-методической работы (внутришкольного повышения квалификации) с ориентацией на проблемы введения Стандарта	Ежегодно	Ротару М.В., руководитель МО, учителя начальных классов	Включение плана в годовой план работы МО
<b>5.</b>	<b>Информационное обеспечение введение ФГОС НОО</b>			
5.1	Размещение на сайте школы информационных материалов о введении Стандарта	Систематическ и	Фадеева С.Г., руководитель сайта Старикова Н.А., зам.директора по УВР	Материалы сайта
5.2	Широкое информирование родительской общественности о реализации ФГОС НОО	Систематическ и	Фадеева С.Г., руководитель сайта Старикова Н.А., зам.директора по УВР	Материалы сайта
5.3	Обеспечение публичной отчётности ОУ о ходе и результатах реализации ФГОС НОО	Июнь	Зайцева Е.Е., директор школы	Составление отчета и размещение на сайте школы
5.4	Разработка рекомендаций для педагогических работников: - по организации внеурочной деятельности;	Ежегодно	Старикова Н.А., зам.директора по УВР учителя начальных классов	Приказ об утверждении

	- по организации текущей и итоговой оценки достижения планируемых результатов; - по использованию ресурсов времени для организации домашней работы обучающихся; - по использованию интерактивных технологий			
<b>6.</b>	<b>Методическое обеспечение введение ФГОС НОО</b>			
6.1	Анализ учебно-методического обеспечения образовательного процесса в соответствии с требованиями ФГОС НОО	Ежегодно	Сметанина Э.А., библиотекарь, учителя начальных классов	Заявка на приобретение литературы
6.2	Создание электронного банка разработок учителей	Систематическ и	Старикова Н.А., зам.директора по УВР, учителя начальных классов	Электронный банк разработок
6.3	Освещение тем, связанных с ФГОС НОО на заседаниях МО, информационных совещаниях и педсоветах	В соответствии с планом работы МО	Ротару М.В., руководитель МО	Обобщение опыта и методические рекомендации для учителей ОУ, материалы для сайта и электронного банка
6.4	Организация индивидуального консультирования учителей	По требованию	Старикова Н.А., зам.директора по УВР, Ротару М.В., руководитель МО	
<b>7.</b>	<b>Материально-техническое обеспечение введения ФГОС НОО</b>			
	Анализ материально-технического обеспечения введения и реализации ФГОС НОО	Систематически	Зайцева Е.Е., директор школы	Аналитическая справка
	Обеспечение соответствия материально-технической базы ОУ требованиям Стандарта	По мере необходимости	Старикова Н.А., зам.директора по УВР	Аналитическая справка
	Обеспечение соответствия санитарно-гигиенических условий требованиям Стандарта	По мере необходимости	Вагнер Н.И., завхоз	Аналитическая справка
	Обеспечение соответствия условий	По мере необходимости	Вагнер Н.И., завхоз	Аналитическая справка

	реализации ООП противопожарным нормам, нормам охраны труда работников ОУ			
	Обеспечение соответствия информационно- образовательной среды требованиям Стандарта		Старикова Н.А., зам.директора по УВР	Аналитическая справка

### **Взаимодействие школы с социальными партнерами**

Школа активно взаимодействует с социальными партнерами в целях социализации обучающихся. В результате взаимодействия с социальными партнерами можно представить *портрет выпускника школы*, который включает в себя такие основные личностные характеристики:

- самостоятельность и уверенность;
- мотивация «на удачу» и оптимизм;
- вежливость и отзывчивость;
- любовь к своему народу, краю и Отечеству;
- признание ценностной толерантности и уникальности каждого человека;
- готовность к выбору как осознание своей ответственности за результаты и последствия своего поведения и деятельности (в том числе и будущей профессиональной);
- активность и скромность;
- самопознание и самоконтроль;
- настойчивость в достижении целей и стремление к улучшению своих результатов;
  - самосовершенствование.

Социальные партнёры школы: центр занятости населения, учреждения культуры, отдел молодежи администрации Таштагольского муниципального района, районные библиотеки.